





...la tua azienda di fiducia!















FRIZIONI FRIZIONI ELETTROMAGNETICHE FRIZIONI MECCANICHE















**255 FRIZIONI****261 MOLLE FRIZIONE****262 VITI FRIZIONE****262 FRIZIONI
ELETTRICITÀ****266 FRIZIONI
MECCANICHE****267 DISCHI FRENO LAMA****268 FRENO LAMA**













FRIZIONI

<p>ALPINA</p> <p><i>motosega</i> rif. orig. 6995177 modello PR270, BJ300 Ø mm 52,5 foro mm 8</p> 	cod. Saba 2861-40000	<p>ASIA IMPORT</p> <p><i>motosega</i> rif. orig. - modello 25 cc Ø mm 52 foro mm 8</p> 	cod. Saba 1937-11907
<p>ASIA IMPORT</p> <p><i>motosega</i> rif. orig. - modello 38 cc, 41 cc Ø mm 66 foro mm -</p> 	cod. Saba 1937-11905	<p>ASIA IMPORT</p> <p><i>motosega</i> rif. orig. - modello TOPSUN T4516, 4518, T5016/50, 45 cc, 52 cc Ø mm 67 foro mm -</p> 	cod. Saba 1937-11900
<p>ASIA IMPORT</p> <p><i>decespugliatore</i> rif. orig. - modello TL43, 43, 415, 430, 520, HARDER PNBC 415-2T Ø mm 75 foro mm 10</p> 	cod. Saba 1937-11901	<p>BLUE BIRD</p> <p><i>decespugliatore</i> rif. orig. 721390R modello VARI Ø mm 74 foro mm 10</p> 	cod. Saba 3037-01002
<p>BLUE BIRD</p> <p><i>decespugliatore</i> rif. orig. 720920R modello - Ø mm 50 foro mm 8</p> 	cod. Saba 3037-01000	<p>DOLMAR</p> <p><i>motosega</i> rif. orig. 028 180 031 modello PS33, P390, P410, P460 Ø mm 68 foro mm 8</p> 	cod. Saba 1937-11200
<p>ECHO</p> <p><i>decespugliatore</i> rif. orig. 021034100, 20050-51102 modello B 45, BP 35, BP 45 Ø mm 77 foro mm 9</p> 	cod. Saba 3037-02004	<p>ECHO</p> <p><i>decespugliatore</i> rif. orig. 175009-5532 modello SRM 250 / 2000 / 2500 Ø mm 51,5 foro mm 8</p> 	cod. Saba 3037-07026
<p>ECHO</p> <p><i>decespugliatore</i> rif. orig. 175009-5733 modello SRM300/303, 2600, 3000 Ø mm 61 foro mm 8</p> 	cod. Saba 3037-02002	<p>EMAK</p> <p><i>motosega</i> rif. orig. 094.000.129 AR modello 136, 138, 140, 141, 142, 146, 151, 936, 937, 938 Ø mm 62 foro mm 7</p> 	cod. Saba 3037-03016
<p>EMAK</p> <p><i>motosega</i> rif. orig. 097000132R modello 170, 180, 970, 971, 980, 981 Ø mm 76,5 foro mm 12</p> 	cod. Saba 2861-40014	<p>EMAK</p> <p><i>motosega</i> rif. orig. 50160116 modello 260, 2600 Ø mm 52,5 foro mm 8</p> 	cod. Saba 2861-40000

EMAK <i>motosega</i> rif. orig. 54240031R modello 350, 3500 Ø mm 61,5 foro mm 10	cod. Saba 2861-40002 	EMAK <i>motosega</i> rif. orig. 094000129AR modello 44, 410, 936, 938, 940 Ø mm 61,5 foro mm 8	cod. Saba 2861-40006 
EMAK <i>motosega</i> rif. orig. 50030090A modello 931, 932 Ø mm 65,5 foro mm 8	cod. Saba 2861-40004 	EMAK <i>motosega</i> rif. orig. 094500297R modello 945, 947, 950, 952 Ø mm 61 foro mm 10	cod. Saba 2861-40008 
EMAK <i>motosega</i> rif. orig. 50012023AR modello 956, 962 Ø mm 66,5 foro mm 10	cod. Saba 2861-40010 	EMAK <i>motosega</i> rif. orig. 50250063 modello GS650 Ø mm 66,8 foro mm 12	cod. Saba 2861-40012 
EMAK <i>decespugliatore</i> rif. orig. 4191153A modello 435BP, 450BP, 730, 740, 755, 8300, 8400 Ø mm 76 foro mm 11	cod. Saba 1937-14600 	EMAK <i>decespugliatore</i> rif. orig. 4161202AR modello 722, 725, 726, SPARTA 250 Ø mm 59 foro mm 7	cod. Saba 3037-03004 
EMAK <i>decespugliatore</i> rif. orig. 61070091AR modello BC 240 / 280 / 320 Ø mm 54 foro mm 8	cod. Saba 3037-03000 	EMAK <i>decespugliatore</i> rif. orig. 61280135CR modello BC 270 / 280 / 300 / 320 Ø mm 62 foro mm 9	cod. Saba 3037-03002 
EMAK <i>decespugliatore</i> rif. orig. 004.161.202AR, 004.191.153AR modello SPARTA 370/380/ 420/735/740/755 Ø mm 76 foro mm 11	cod. Saba 3037-03012 	HUSQVARNA <i>motosega</i> rif. orig. 530 01 49-49 modello 136, 137, 141, 142, 36 Ø mm 60 foro mm 8	cod. Saba 1937-14949 
HUSQVARNA <i>motosega</i> rif. orig. 503 70 15-02 modello 181, 281, 288, 394, 395 Ø mm 77 foro mm 11	cod. Saba 1937-70150 	HUSQVARNA <i>motosega</i> rif. orig. 503 17 31-02 modello 240, 242XP, 245, 40, 45 Ø mm 62 foro mm 8	cod. Saba 1937-11307 

<p>HUSQVARNA</p> <p><i>motosega</i></p> <p>rif. orig. 501 45 54-03 modello 254, 257, 51, 55</p> <p>Ø mm 67 foro mm 9</p>	<p>cod. Saba 3037-07072</p> 	<p>HUSQVARNA</p> <p><i>motosega</i></p> <p>rif. orig. 503 74 44-02 modello 268, 272 NEW</p> <p>Ø mm 78 foro mm 10</p>	<p>cod. Saba 3037-07060</p> 
<p>HUSQVARNA</p> <p><i>motosega</i></p> <p>rif. orig. 503 81 59-01, 537 11 05-01</p> <p>modello 346, 340, 350, 351, 353, 450, 460</p> <p>Ø mm 68 foro mm 10</p>	<p>cod. Saba 3037-07073</p> 	<p>HUSQVARNA</p> <p><i>motosega</i></p> <p>rif. orig. 537 10 34-01</p> <p>modello 355, 357, 359</p> <p>Ø mm 68 foro mm 9</p>	<p>cod. Saba 3037-07077</p> 
<p>HUSQVARNA</p> <p><i>motosega</i></p> <p>rif. orig. 503 74 44-01</p> <p>modello 365, 372</p> <p>Ø mm 78 foro mm 12</p>	<p>cod. Saba 3037-07071</p> 	<p>HUSQVARNA</p> <p><i>decespugliatore</i></p> <p>rif. orig. 531 00 77-60</p> <p>modello 142, 143, 152</p> <p>Ø mm 75,5 foro mm 10</p>	<p>cod. Saba 3037-04000</p> 
<p>JONSERED</p> <p><i>motosega</i></p> <p>rif. orig. 530 01 49-49</p> <p>modello 2137</p> <p>Ø mm 60 foro mm 8</p>	<p>cod. Saba 1937-14949</p> 	<p>KAWASAKI</p> <p><i>decespugliatore</i></p> <p>rif. orig. 13071-2174</p> <p>modello G3K, G4K</p> <p>Ø mm 75,5 foro mm 10</p>	<p>cod. Saba 3037-07032</p> 
<p>KAWASAKI</p> <p><i>decespugliatore</i></p> <p>rif. orig. FR66843</p> <p>modello T180, T200, T328, T40</p> <p>Ø mm 77 foro mm 10</p>	<p>cod. Saba 3037-07031</p> 	<p>KAWASAKI</p> <p><i>decespugliatore</i></p> <p>rif. orig. 13071-2174</p> <p>modello TD33, TD40, TD44, TD48, TD70, TG33</p> <p>Ø mm 75,5 foro mm 10</p>	<p>cod. Saba 3037-07030</p> 
<p>KAWASAKI</p> <p><i>decespugliatore</i></p> <p>rif. orig. 13081-2225</p> <p>modello TH23, TH26, TJ27, TL26</p> <p>Ø mm 51,5 foro mm 8</p>	<p>cod. Saba 3037-07028</p> 	<p>KAWASAKI</p> <p><i>decespugliatore</i></p> <p>rif. orig. 49049-2098, 13081-2224</p> <p>modello TJ53E</p> <p>Ø mm 75 foro mm 10</p>	<p>cod. Saba 3037-07093</p> 
<p>MCCULLOCH</p> <p><i>motosega</i></p> <p>rif. orig. 530 01 49-49</p> <p>modello MAC CAT 335, MAC CAT 441, MAC CAT 442</p> <p>Ø mm 60 foro mm 8</p>	<p>cod. Saba 1937-14949</p> 	<p>MCCULLOCH</p> <p><i>decespugliatore</i></p> <p>rif. orig. 538 24 88-08</p> <p>modello -</p> <p>Ø mm 72 foro mm 9,5</p>	<p>cod. Saba 3037-05000</p> 

MITSUBISHI <i>decespugliatore</i> rif. orig. 13071-2174 modello G3K, G4K Ø mm 75,5 foro mm 10	cod. Saba 3037-07032 	MITSUBISHI <i>motore</i> rif. orig. FR 66843 modello T200, T240, TL43, TL52 Ø mm 76 foro mm 10	cod. Saba 3037-07019 
MITSUBISHI <i>decespugliatore</i> rif. orig. 130812220, 130812194 modello - Ø mm 75,5 foro mm 10	cod. Saba 3037-07011 	PARTNER <i>motosega</i> rif. orig. 530014949 modello 351 Ø mm 60 foro mm 8	cod. Saba 1937-14949 
POULAN <i>motosega</i> rif. orig. 530014949 modello 1900, 2050, 2100, 2900 Ø mm 60 foro mm 8	cod. Saba 1937-14949 	SHINDAIWA <i>decespugliatore</i> rif. orig. 021034100, 20050-51102 modello B 45, BP 35, BP 45 Ø mm 77 foro mm 9 note NUOVO MODELLO	cod. Saba 3037-02004 
SHINDAIWA <i>decespugliatore</i> rif. orig. 51101 modello B45, C35 Ø mm 81,5 foro mm 9 nota NUOVO MODELLO	cod. Saba 3037-06004 	SHINDAIWA <i>decespugliatore</i> rif. orig. 20035-51102 modello T18, T20 Ø mm 53 foro mm 9	cod. Saba 3037-06006 
SHINDAIWA <i>decespugliatore tosasiepe</i> rif. orig. 20000-51103 modello BP25, BP30, C25, T25 Ø mm 52,5 foro mm 9	cod. Saba 3037-06000 	SHINDAIWA <i>decespugliatore tosasiepe</i> rif. orig. 20024-51101 modello C230, T27, T230, T260 Ø mm 53,5 foro mm 9	cod. Saba 3037-06002 
STIGA <i>motosega</i> rif. orig. 6995177 modello PR270 Ø mm 52,5 foro mm 8	cod. Saba 2861-40000 	STIHL <i>motosega</i> rif. orig. 1123 160 2050 modello 017, 018, 021, 023, 025, MS170, MS180 Ø mm 64 foro mm 12	cod. Saba 3037-07067 
STIHL <i>motosega</i> rif. orig. 1121 160 2051 modello 024, 026, MS240, MS260, MS270, MS280 Ø mm 67,5 foro mm 12	cod. Saba 3037-07065 	STIHL <i>motosega</i> rif. orig. 1127 160 2051 modello 029, 034, 039, MS290, MS310, MS340 Ø mm 74,5 foro mm 12	cod. Saba 3037-07068 

<p>STIHL</p> <p><i>motosega</i></p> <p>rif. orig. 1125 160 2006 modello 036, MS360 Ø mm 73,5 foro mm 12</p>	<p>cod. Saba 3037-07069</p> 	<p>STIHL</p> <p><i>motosega</i></p> <p>rif. orig. 1128 160 2004 modello 044, 046, MS440, MS460 Ø mm 73,5 foro mm 12</p>	<p>cod. Saba 3037-07066</p> 
		<p>STIHL</p> <p><i>motosega</i></p> <p>rif. orig. 1122 160 2004 modello 064, 066, MS660 Ø mm 80 foro mm 12</p>	<p>cod. Saba 3037-07070</p> 
		<p>STIHL</p> <p><i>motosega</i></p> <p>rif. orig. 1129 160 2000 modello 200 T Ø mm 64 foro mm 8</p>	<p>cod. Saba 3037-07062</p> 
<p>STIHL</p> <p><i>decespugliatore</i></p> <p>rif. orig. 4119 160 2000, 4119 160 2001 modello FS160, FS220, FS280 Ø mm 59 foro mm 9</p>	<p>cod. Saba 3037-13186</p> 	<p>STIHL</p> <p><i>decespugliatore</i></p> <p>rif. orig. 4130 160 2000 modello FS36, FS40, FS44 Ø mm 61,5 foro mm 9</p>	<p>cod. Saba 3037-07023</p> 
<p>STIHL</p> <p><i>decespugliatore</i></p> <p>rif. orig. 4140 160 2001 modello FS55 Ø mm 61 foro mm 9</p>	<p>cod. Saba 3037-07024</p> 	<p>STIHL</p> <p><i>decespugliatore</i></p> <p>rif. orig. 4126 160 2001 modello FS60, FS61, FS66, FS80, FS81, FS86, FS88 Ø mm 51,5 foro mm 8</p>	<p>cod. Saba 3037-07026</p> 
<p>STIHL</p> <p><i>decespugliatore</i></p> <p>rif. orig. 4133 160 2020 modello FS80, FS86, FS88 Ø mm 54 foro mm -</p>	<p>cod. Saba 3037-07063</p> 	<p>STIHL</p> <p><i>troncatore</i></p> <p>rif. orig. 1111 160 2003 modello 051, 076, TS510 Ø mm 85 foro mm 11</p>	<p>cod. Saba 3037-07025</p> 
<p>TANAKA</p> <p><i>decespugliatore</i></p> <p>rif. orig. - modello NQ22/7170 Ø mm 51 foro mm -</p>	<p>cod. Saba 3037-07027</p> 	<p>TANAKA</p> <p><i>decespugliatore</i></p> <p>rif. orig. - modello TAS-328 Ø mm 77 foro mm 10</p>	<p>cod. Saba 3037-07031</p> 



G&W

FRIZIONI

FRIZIONI, FRIZIONI MECCANICHE,
FRIZIONI ELETTROMAGNETICHE



<p>ZENOAH</p> <p><i>motosega</i></p> <p>rif. orig. Z2475-51200, Z2841-51201</p> <p>modello G2500</p> <p>Ø mm 52,5</p> <p>foro mm 8</p>	<p>cod. Saba 2861-40000</p> 	<p>ZENOAH</p> <p><i>motosega</i></p> <p>rif. orig. Z2870-51200</p> <p>modello G3800</p> <p>Ø mm 66</p> <p>foro mm 8</p>	<p>cod. Saba 2861-80000</p> 
<p>ZENOAH</p> <p><i>decespugliatore</i></p> <p>rif. orig. Z1140-51102</p> <p>modello G23LD, BT2000, G2KD</p> <p>Ø mm 51,5</p> <p>foro mm 8</p>	<p>cod. Saba 3037-07026</p> 	<p>ZENOAH</p> <p><i>tosasiepi</i></p> <p>rif. orig. Z1140-51102</p> <p>modello BC2502/2601, HT2300</p> <p>Ø mm 51,5</p> <p>foro mm 8</p>	<p>cod. Saba 3037-06500</p> 

MOLLE FRIZIONE

ASIA IMPORT <i>decespugliatore</i> rif. orig. - modello 32, 33, 43, 415, 430, 520, Castorama SPS02-43BC applicazione -	cod. Saba 1675-00022 	ASIA IMPORT <i>decespugliatore</i> rif. orig. - modello 32, 33, 43, 415, 430, 520 applicazione -	cod. Saba 1675-00068 
ASIA IMPORT <i>decespugliatore</i> rif. orig. - modello 26 cc applicazione -	cod. Saba 1675-00080 	HUSQVARNA <i>motosega</i> rif. orig. 504 21 00-16 modello 40, 2041, 2045, 2050 applicazione -	cod. Saba 2037-50111 
HUSQVARNA <i>motosega</i> rif. orig. 503 57 74-01 modello 262 applicazione -	cod. Saba 2037-50121 	HUSQVARNA <i>motosega</i> rif. orig. 504 21 00-16 modello 235, 235E, 240, 240E applicazione -	cod. Saba 2075-50142 
HUSQVARNA <i>motosega</i> rif. orig. 502 08 03-01 modello 435, 440 applicazione -	cod. Saba 2075-50143 	HUSQVARNA <i>motosega</i> rif. orig. 501 40 34-02 modello 61, 162, 266 applicazione -	cod. Saba 3037-07641 
HUSQVARNA <i>motosega</i> rif. orig. 537 35 91-01, 503 81 56-01, 537 08 00-01 modello 445, 450, 455, 460, 340, 345, 346, 350	cod. Saba 3037-07698 	STIHL <i>motosega</i> rif. orig. 0000 997 5626 modello 026, MS260 applicazione -	cod. Saba 2037-50113 
STIHL <i>motosega</i> rif. orig. 0000 997 5811 modello 028 applicazione -	cod. Saba 2037-50116 	STIHL <i>motosega</i> rif. orig. 0000 997 5515 modello 021, 023, 025 applicazione -	cod. Saba 2037-50117 
STIHL <i>motosega</i> rif. orig. 0000 997 0909 modello 029, 039 applicazione -	cod. Saba 2037-50118 	STIHL <i>motosega</i> rif. orig. 0000 997 5600 modello MS211 applicazione -	cod. Saba 2075-50145 
STIHL <i>motosega troncatore</i> rif. orig. 0000 997 5815 modello 034, 036, 044, 046 applicazione -	cod. Saba 2037-50114 	STIHL <i>motosega troncatore</i> rif. orig. 0000 997 0911 modello 064, 066, MS640 applicazione -	cod. Saba 2037-50125 
WACKER rif. orig. - modello - applicazione 8237-10600	cod. Saba 8237-10599  		

VITI FRIZIONE

KAWASAKI	cod. Saba 3037-00000	MITSUBISHI	cod. Saba 3037-00002
modello TD33, TD40		modello TL23, TL26	
MITSUBISHI	cod. Saba 3037-00004		
modello TLE33			

FRIZIONI ELETTROMAGNETICHE

ALKO	cod. Saba 0137-70139	ARIENS	cod. Saba 1137-55511
rif. orig. 514876 modello T9, T11, T12, T13 Ø est. mm 132,5 Ø int. mm 25,4 altezza mm 89		rif. orig. 03643100 modello - Ø est. mm 136 Ø int. mm 25,4 altezza mm 76,2	
ARIENS	cod. Saba 1137-55515	ARIENS	cod. Saba 1137-55521
rif. orig. 03601800 modello - Ø est. mm 136,5 Ø int. mm 25,4 altezza mm 76		rif. orig. 574200 modello - Ø est. mm 124 Ø int. mm 28,6 altezza mm 86	
AXXOM	cod. Saba 1137-55511	AYP	cod. Saba 0137-70139
rif. orig. 000892595 modello SEARS CRAFTSMAN Ø est. mm 136 Ø int. mm 25,4 altezza mm 76,2		rif. orig. 514876 modello - Ø est. mm 132,5 Ø int. mm 25,4 altezza mm 89	
AYP	cod. Saba 1137-55511	AYP	cod. Saba 1137-55514
rif. orig. 160889 modello SEARS CRAFTSMAN Ø est. mm 136 Ø int. mm 25,4 altezza mm 76,2		rif. orig. 414336 modello - Ø est. mm 152 Ø int. mm 25,4 altezza mm 92	

CASTEL GARDEN rif. orig. 18399060/0 modello TC102, TC122 Ø est. mm 132,5 Ø int. mm 25,4 altezza mm 89,8	cod. Saba 1137-99060 	DOLMAR rif. orig. 514876 modello - Ø est. mm 132,5 Ø int. mm 25,4 altezza mm 89	cod. Saba 0137-70139 
ETESIA rif. orig. 28135 modello BAHIA 80 Ø est. mm 136,5 Ø int. mm 25,4 altezza mm 76	cod. Saba 1137-55515 	GRASSHOPPER rif. orig. 606242, 388769 modello - Ø est. mm 124 Ø int. mm 28,6 altezza mm 86	cod. Saba 1137-55521 
GRASSHOPPER rif. orig. 388769 modello 722, 722D2, 725 Ø est. mm 125 Ø int. mm 28,6 altezza mm 84	cod. Saba 1137-55522 	GRASSHOPPER rif. orig. 388740 modello - Ø est. mm 160 Ø int. mm 28,6 altezza mm 85	cod. Saba 1137-55523 
HONDA rif. orig. CG183-990-600 modello TC102, TC122 Ø est. mm 132,5 Ø int. mm 25,4 altezza mm - note WARNER: 5217-20, 5217-36, 5217-38	cod. Saba 1137-99060 	HUSQVARNA rif. orig. 717-3497, 99-8012, 5215-59 modello - Ø est. mm 135 Ø int. mm 25,4 altezza mm 85	cod. Saba 0137-21559 
HUSQVARNA rif. orig. 532 16 08-89 modello - Ø est. mm 136 Ø int. mm 25,4 altezza mm 76,2	cod. Saba 1137-55511 	HUSQVARNA rif. orig. 414336 modello GT1A-EH07 Ø est. mm 152 Ø int. mm 25,4 altezza mm 92	cod. Saba 1137-55514 
JOHN DEERE rif. orig. AM 119 683 modello - Ø est. mm 136 Ø int. mm 25,4 altezza mm 76,2 note WARNER: 5217-35, 5217-6, 5217-9	cod. Saba 1137-55511 	MTD rif. orig. 177-2388, 717-1459, 917-1459 modello - Ø est. mm 136 Ø int. mm 25,4 altezza mm 76,2	cod. Saba 1137-55511 

**G&W****FRIZIONI ELETTRICITÀ****FRIZIONI, FRIZIONI MECCANICHE,
FRIZIONI ELETTRICITÀ**

MTD rif. orig. 717-3385 modello - Ø est. mm 137 Ø int. mm 25,4 altezza mm 89	cod. Saba 1137-55519 	PARTNER rif. orig. 414336 modello - Ø est. mm 152 Ø int. mm 25,4 altezza mm 92	cod. Saba 1137-55514 
ROPER rif. orig. 160889 modello - Ø est. mm 136 Ø int. mm 25,4 altezza mm 76,2	cod. Saba 1137-55511 	SNAPPER rif. orig. 5-3740 modello - Ø est. mm 136 Ø int. mm 25,4 altezza mm 76,2	cod. Saba 1137-55511 
SNAPPER rif. orig. 3-5520/5 modello - Ø est. mm 124 Ø int. mm 28,6 altezza mm 86	cod. Saba 1137-55521 	SOLO rif. orig. 514876 modello - Ø est. mm 132,5 Ø int. mm 25,4 altezza mm 89	cod. Saba 0137-70139 
STIGA rif. orig. 1134-4672-01 modello T/ VILLA I, VILLA IL, MASTER, SENATOR, ROYAL, PRESIDENT, VILLA COMFORT Ø est. mm 136 Ø int. mm 25,4 altezza mm 76,2	cod. Saba 1137-55515 	STIGA rif. orig. 1136-0048-01 modello TC102, TC122 Ø est. mm 132,5 Ø int. mm 25,4 altezza mm 89,8	cod. Saba 1137-99060 
TORO rif. orig. 717-3497, 99-8012, 5215-59 modello - Ø est. mm 135 Ø int. mm 25,4 altezza mm 85	cod. Saba 0137-21559 	TORO rif. orig. 105-3462, 5217-28 modello - Ø est. mm 153 Ø int. mm 25,4 altezza mm 75	cod. Saba 0137-21728 
WALKER rif. orig. 5217-2 modello - Ø est. mm 136 Ø int. mm 25,4 altezza mm 76,2	cod. Saba 1137-55515 	WARNER rif. orig. 717-3497, 99-8012, 5215-59 modello - Ø est. mm 135 Ø int. mm 25,4 altezza mm 85	cod. Saba 0137-21559 

<p>WARNER</p> <p>rif. orig. 105-3462, 5217-28</p> <p>modello -</p> <p>Ø est. mm 153</p> <p>Ø int. mm 25,4</p> <p>altezza mm 75</p>	<p>cod. Saba 0137-21728</p> 	<p>WARNER</p> <p>rif. orig. 514876, 5217-4</p> <p>modello -</p> <p>Ø est. mm 132,5</p> <p>Ø int. mm 25,4</p> <p>altezza mm 89</p>	<p>cod. Saba 0137-70139</p> 
<p>WARNER</p> <p>rif. orig. 5217-9, 5217-35</p> <p>modello -</p> <p>Ø est. mm 136</p> <p>Ø int. mm 25,4</p> <p>altezza mm 76,2</p>	<p>cod. Saba 1137-55511</p> 	<p>WARNER</p> <p>rif. orig. 5217-2, 5217-46</p> <p>modello -</p> <p>Ø est. mm 136,5</p> <p>Ø int. mm 25,4</p> <p>altezza mm 76</p>	<p>cod. Saba 1137-55515</p> 
<p>WARNER</p> <p>rif. orig. 5217-20, 5217-38</p> <p>modello TC102, TC122</p> <p>Ø est. mm 132,5</p> <p>Ø int. mm 25,4</p> <p>altezza mm 89,8</p>	<p>cod. Saba 1137-99060</p> 		

FRIZIONI MECCANICHE

ALKO rif. orig. modello 544641 TOSAERBA PREMIUM 52 BRC	cod. Saba 2861-70137 	ALKO rif. orig. modello 518676 RIDE-ON 2° SERIE	cod. Saba 2861-70140 
AYP rif. orig. modello 532408579 97 N.M.	cod. Saba 2861-29346 	AYP rif. orig. modello 532179887, 532180354 CT 130, CT 135, CT 150, CTH 130, CTH 135	cod. Saba 2861-70142 
CASTEL GARDEN rif. orig. modello 183990650, 183990651 EL63	cod. Saba 2861-70007 	HONDA rif. orig. modello 2309338 HRD536C	cod. Saba 2861-70180 
HUSQVARNA rif. orig. modello 717-1788A, 753-06347 15/92H, JE150H, JN175H, RH155, SILVER 105H	cod. Saba 2861-06347 	HUSQVARNA rif. orig. modello 532 40 85-79 97 N.M.	cod. Saba 2861-29346 
HUSQVARNA rif. orig. modello 532 17 98-87, 532 18 03-54 -	cod. Saba 2861-70142 	JONSERED rif. orig. modello 408579 97 N.M.	cod. Saba 2861-29346 
MCCULLOCH rif. orig. modello 408579 97 N.M.	cod. Saba 2861-29346 	MTD rif. orig. modello 717-1787 TRATTORINO CON VARIATORE Ø puleggia mm 171	cod. Saba 2861-70190 

MTD	cod. Saba 2861-70193
rif. orig. 717-1778 modello TRATTORINO IDROSTATICO	
Ø puleggia mm 171	

NORAM	cod. Saba 2861-06347
rif. orig. 717-1788A, 753-06347	
modello -	

NORAM	cod. Saba 2861-29346
rif. orig. 532408579 modello -	

PARTNER	cod. Saba 2861-29346
rif. orig. 408579 modello 97 N.M.	

WARNER	cod. Saba 2861-70007
rif. orig. 5915-12 modello EL63	



DISCHI FRENO LAMA

HONDA	cod. Saba 3061-06511
rif. orig. 75150-VA4-000, 75150-VA3-J01	
modello HR194, HR214	
Ø int. mm -	
Ø est. mm -	

HONDA	cod. Saba 2861-17138
rif. orig. 75150-VA4-010	
modello HR194, HR214	
Ø int. mm 54	
Ø est. mm 162	

FRENO LAMA

ALKO

cod. Saba	rif. orig.	modello	Ø interno	Ø esterno	distanza fori
2861-20711	SA35980	-	25,4 mm	124 mm	94 mm

ARIENS

2861-20711	SA35980	-	25,4 mm	124 mm	94 mm
-------------------	---------	---	---------	--------	-------

CASTEL GARDEN

2861-20711	18399066/1	EL63, 63AME, E63	25,4 mm	124 mm	94 mm
-------------------	------------	------------------	---------	--------	-------

SABO

2861-20711	SA35980	-	25,4 mm	124 mm	94 mm
-------------------	---------	---	---------	--------	-------

WOLF

2861-20711	SA35980	-	25,4 mm	124 mm	94 mm
-------------------	---------	---	---------	--------	-------