

































# COMPONENTI DI ACCENSIONE





























## COMPONENTI DI ACCENSIONE

	Info	pezzi	Numero d'ordine			
<b>BRIGGS &amp; STRATTON</b>						
	Semplice installazione di contatti di sospensione per motori BRIGGS & STRATTON	1	0157-01736			
<b>INTERRUTTORE</b>						
	Codice originale	Modello	Info	pezzi	Numero d'ordine	
<b>BRIGGS &amp; STRATTON</b>						
	294628, 81331, 292589	-	Tutti i modelli < 10 CV	1	0110-01772	
<b>ECHO</b>						
	-	CS315		1	2710-45756	
	156101-04630	SRM200DA, SRM200DB, SRM202DA		1	2710-45751	
	1501101-03930	SRM302DX, SRM302ADX, CS302, CS304, CS351, CS451		1	2710-45754	
<b>HOMELITE</b>						
	-	XL101, XL102, XL103, XL113, XL122, XL123		1	2710-17295	
	A69336	XL2, SUPER 2, 190, 240, 245, P11	Cavo incluso	1	1110-60007	
<b>HUSQVARNA</b>						
	530039023	HUSKY	Cavo incluso	1	1110-60007	
<b>JONSERED</b>						
	530039023	36, 361	Cavo incluso	1	1110-60007	
<b>KAWASAKI</b>						
	311220-8440-00	KT15		1	2710-45812	
<b>MC CULLOCH</b>						
	-	PRO 7-10A, PRO 10-10, PRO SP81		1	2710-15100	
	-	PRO 7-10A, PRO 10-10, PRO SP81 (new style)		1	2710-15103	
<b>MITSUBISHI</b>						
	-	T170		1	2710-15092	
<b>POULAN</b>						
	-	200 series		1	2710-15103	
<b>STIHL</b>						
	11116402000	015	Cavo incluso	1	1110-60007	
<b>TECUMSEH</b>						
	30547A, 14150011	-		1	0110-01819	

# COMPONENTI DI ACCENSIONE

## CONDENSATORE

	Codice originale	Modello	Info	pezzi	Numero d'ordine	
<b>BERNARD</b>						
	390320	-		1	3012-02632	
<b>DOLMAR</b>						
	-	HOBBY 101		1	2712-07198	
<b>ECHO</b>						
	-	CS451VL, CS452VL		1	2712-05476	
	156127-04630	SRM25D, SRM200D, SRM201T, SRM202D, SRM202DA, SRM202FM, FRM401		1	2712-05471	
<b>HOMELITE</b>						
	-	XL101, XL102, XL103, XL113, XL122, XL123		1	2712-00925	
<b>JONSERED</b>						
	-	49SP, 52, 521		1	2712-00227	
<b>KAWASAKI</b>						
	311220-8436-00	KT15		1	2712-05482	
<b>MC CULLOCH</b>						
	-	PRO 7-10A, PRO 10-10, PRO SP81		1	2712-00570	
	-	SUPER 250, PRO 7-10A, PRO 10-10, PRO SP81 (new style)		1	2712-00927	
<b>MITSUBISHI</b>						
	-	T170		1	2712-67530	
	900-832-400	T50		1	2712-67529	
<b>OLEO MAC</b>						
	-	250, 251		1	2712-00227	
	-	251, 252, 252F (NEW STYLE)		1	2712-00795	






## CONDENSATORE

	Codice originale	Modello	Info	pezzi	Numero d'ordine	
<b>OPEM</b>						
	-	154, 155		1	2712-00227	
<b>POULAN</b>						
	-	Micro XXV		1	2712-07198	

# COMPONENTI DI ACCENSIONE





## CONDENSATORE



	Codice originale	Modello	Info	pezzi	Numero d'ordine	
<b>POULAN</b>						
	-	XX		1	2712-07195	
<b>TANAKA</b>						
	177-20712-802	ME 301, ME 232 NB		1	2712-09022	
<b>TECUMSEH</b>						
	4171004, 30548A	-		1	0112-01852	

## MODULI DI ACCENSIONE ELETTRONICI



### SIG-01RP

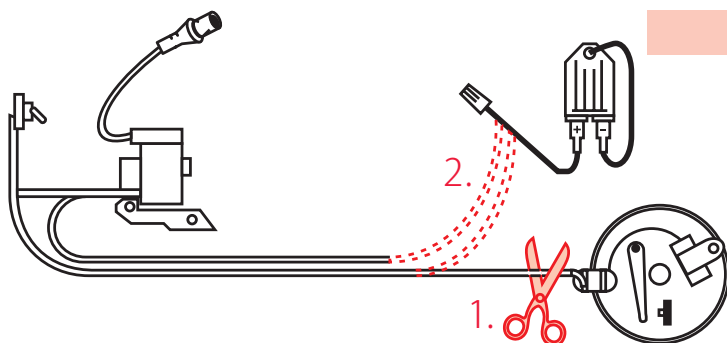
	Info	pezzi	Numero d'ordine
	<p>Modulo elettronico di accensione universale adatto ai maggiori motori a benzina a 2 e 4 tempi per tosaerba, motoseghe, decespugliatori, generatori, ecc. Sostituisce il condensatore e funziona anche nei maggiori moduli di accensione elettronica. Questo modulo è resistente al calore e si accende anche a basso numero di giri. Adatto a motori con magnete. Il sistema di accensione non è raccomandato per l'installazione in motori di avviamento elettrico (o se le ruote hanno poli magnetici differenti). Per la tensione negativa e positiva Montaggio veloce Resistente all'umidità, alla sporcizia e vibrazioni. Fornito con istruzioni d'uso.</p>	1	<p>0110-01986</p> 

### SIG-01

	Info	pezzi	Numero d'ordine
	<p>Modulo elettronico di accensione universale adatto ai maggiori motori a benzina a 2 e 4 tempi per tosaerba, motoseghe, decespugliatori, generatori, ecc. Sostituisce il condensatore e funziona anche nei maggiori moduli di accensione elettronica. Questo modulo è resistente al calore e si accende anche a basso numero di giri. Adatto a motori con magnete. Il sistema di accensione non è raccomandato per l'installazione in motori di avviamento elettrico (o se le ruote hanno poli magnetici differenti). Per la tensione negativa Montaggio veloce Resistente all'umidità, alla sporcizia e vibrazioni. Fornito con istruzioni d'uso.</p>	1	<p>0710-19840</p> 

### SIG-03

	Info	pezzi	Numero d'ordine
	<p>Modello per cilindri grandi Montaggio veloce Resistente all'umidità, alla sporcizia e vibrazioni. Fornito con istruzioni d'uso.</p>	1	<p>3010-SIG03</p> 



## INFORMAZIONI

# BOBINE D'ACCENSIONE

UNIVERSALE	ALPINA	ALPINA	ASIA IMPORT
 <p>Tester di accensione Modello economico</p> <p>pezzi: 1</p> <p><b>0157-01754</b></p> 	 <p>Mod. 330, 380, 432, 438, P345 Orig. 321 0620</p> <p>pezzi: 1</p> <p><b>2111-AV438</b></p> 	 <p>Mod. 40, 41, 45</p> <p>pezzi: 1</p> <p><b>2111-0AV45</b></p> 	 <p>pezzi: 1</p> <p><b>1911-21700</b></p> 
ASIA IMPORT	ASIA IMPORT	BOSCH	BRIGGS & STRATTON
 <p>Mod. 4000, 4500, 5200 - Alko, Einhell, Grizzly, Hurricane, King Craft, Talon, ... Adatto ai maggiori decespugliatori prodotti in Cina</p> <p>pezzi: 1</p> <p><b>1911-21001</b></p> 	 <p>Mod. TL43, 43, 415, 430, 520, Harder PNBC 415 - 2T, Castorama SPS02-43BC</p> <p>pezzi: 1</p> <p><b>1911-21902</b></p> 	 <p>Mod. ILO: L77, L77UF45, 101, L101UF45, RM77, RM97, RM101, SP77 Orig. 0043055700, 2204211043 Ø foro = 4,6 mm / Distanza tra i fori (centro) = 54 mm</p> <p>pezzi: 1</p> <p><b>3011-04137</b></p> 	 <p>Orig. 398811 di 7CV&gt;16CV orizzontale e verticale (1 cilindro)</p> <p>pezzi: 1</p> <p><b>0111-07286</b></p> 
BRIGGS & STRATTON	BRIGGS & STRATTON	BRIGGS & STRATTON	BRIGGS & STRATTON
 <p>Orig. 398593, 496914 Per motore orizzontale &amp; verticale 2&gt;4 CV</p> <p>pezzi: 1</p> <p><b>0111-07287</b></p> 	 <p>Orig. 397358 Per motore orizzontale &amp; verticale 5 CV</p> <p>pezzi: 1</p> <p><b>0111-07288</b></p> 	 <p>Mod. 08P502-0002-H1, 08P502- 0003-H1, 08P502-0004-H1, 09P602-0052-H1, 09P602- 0053-H1, 09P602-0054-H1 Set di guarnizioni</p> <p>pezzi: 1</p> <p><b>592640</b></p> 	 <p>Mod. 100900 &gt; 100999, 130900 &gt; 130999, 100200 &gt; 100299, 131200 &gt; 131299, 131400 &gt; 131499 Orig. 298 316 MAGNETE - ROCCHETTO</p> <p>pezzi: 1</p> <p><b>0111-60030</b></p> 
BRIGGS & STRATTON	BRIGGS & STRATTON	BRIGGS & STRATTON	BRIGGS & STRATTON
 <p>Mod. 10L702, 10L802, 10T502, 10L602, ... / 58050 Tiller, 16325, 20661, ... Orig. 591420, 793281, 793352, 792594, 799285, 793352, 395489, 398593, 496914 MAGNETE - ROCCHETTO Guida autonoma</p> <p>pezzi: 1</p> <p><b>591420</b></p> 	 <p>Mod. 170400 &gt; 170499, 190400 &gt; 190499, 190700 &gt; 190799, 191700 &gt; 191799, 195400 &gt; 195499, 220400 &gt; 220499, 243400 &gt; 243499, 251400 &gt; 251499, 251700 &gt; 251799, 252400 &gt; 252499, 220000 &gt; 250000 Orig. 298968 MAGNETE - ROCCHETTO</p> <p>pezzi: 1</p> <p><b>0111-60006</b></p> 	 <p>Mod. 170400, 190400, 233400, 195400, 170700, 185400, 190700, 191700, 20400, 220400, 220700, 300400, 302400, 320400, 326400, 221400, 222400, 243400, 252400, 252700, 253400 Orig. 715118</p> <p>pezzi: 1</p> <p><b>3011-02618</b></p> 	 <p>Mod. 400400&gt;422700 Orig. 394891 L testina cilindro doppio</p> <p>pezzi: 1</p> <p><b>3011-02611</b></p> 

# BOBINE D'ACCENSIONE



BRIGGS & STRATTON	BRIGGS & STRATTON	BRIGGS & STRATTON	BRIGGS & STRATTON
 <b>Mod. 6000, 61000, 80200, 82500, 82900, 92500, 92900, 11100</b> Orig. 298502, 297307 MAGNETE - ROCCHETTO	 <b>Mod. 85400, 115400</b> Orig. 715023	 <b>Mod. 96700, 96900, 12A800, 12W800, 121600&gt;129800</b> Orig. 492341, 495859 Da utilizzare con Quantum & Europe TWIN Cilindri con 2 moduli di accensione elettronici.	 <b>Mod. 96900, 99700, 12A800, 121600&gt;129800</b> Orig. 802574
pezzi: 1 <b>0111-60014</b> 	pezzi: 1 <b>3011-02617</b> 	pezzi: 1 <b>3011-02612</b> 	pezzi: 1 <b>3011-02613</b> 
CASTEL GARDEN	CASTORAMA	DOLMAR	DOLMAR
 <b>Mod. SV40, SV150</b> Orig. 18550126/0	 <b>Mod. SPS02-43BC</b>	 <b>Mod. 109, 110, 111, 51, 115, 115I</b> Orig. 020 1432 010	 <b>Mod. 120si, 6000i, 112, 113, 116</b> Orig. 030 143 040
pezzi: 1 <b>3011-02650</b> 	pezzi: 1 <b>1911-21902</b> 	pezzi: 1 <b>2111-DV110</b> 	pezzi: 1 <b>2111-DV112</b> 
DOLMAR	HARDER	HOMELITE	HONDA
 <b>Mod. CC, 117, 118, 119, 122, 144, 152</b> Ø foro = 4,6 mm / Distanza tra i fori (centro) = 46,5 mm	 <b>Mod. PNBC 415 - 2T</b>	 <b>Mod. XL, XL2, SUPER 2, 190, 240SL, 245, ST100, ST120, ST145, ST155, ST165, ST200</b> Orig. 94711A, 94711B, 94711BS, 94711CS	 <b>Mod. CDI, GX110, GX120, GX140, GX160</b> Orig. 30500-ZE1-003
pezzi: 1 <b>3011-03428</b> 	pezzi: 1 <b>1911-21902</b> 	pezzi: 1 <b>3011-02622</b> 	pezzi: 1 <b>3011-03413</b> 
HONDA	HONDA	HONDA	HONDA
 <b>Mod. CDI, GX240, GX270, GX340, GX390</b> Orig. 30500-ZE2-013, 30500-ZE2-023 CDI	 <b>Mod. G150, G200</b> Orig. 30560-889-900, 30560-889-901	 <b>Mod. GCV135, GCV160, GCV190</b> Orig. 30500-ZL8-004, 30500-ZL8-014, 30500-ZOJ-003	 <b>Mod. GX100</b> Orig. 30500-Z0D-023, 30500-Z0D-003
pezzi: 1 <b>3011-03415</b> 	pezzi: 1 <b>3011-03426</b> 	pezzi: 1 <b>6211-34135</b> 	pezzi: 1 <b>6211-34100</b> 

# BOBINE D'ACCENSIONE

<p><b>HONDA</b></p>  <p><b>Mod. GX620, GX670</b> Orig. 30500-ZJ1-841, 30500-ZJ1-845 sinistra</p> <hr/> <p>pezzi: 1</p> <p><b>6211-34670</b></p> 	<p><b>HONDA</b></p>  <p><b>Mod. GX620, GX670</b> Orig. 30550-ZJ1-841, 30550-ZJ1-845 destra</p> <hr/> <p>pezzi: 1</p> <p><b>6211-34671</b></p> 	<p><b>HONDA</b></p>  <p><b>Mod. GXV160</b> Orig. 30500-Z1V-003, 30500-Z1V-013,</p> <hr/> <p>pezzi: 1</p> <p><b>6211-34160</b></p> 	<p><b>HUSQVARNA</b></p>  <p><b>Mod. 137, 141</b> Orig. 530039239</p> <hr/> <p>pezzi: 1</p> <p><b>1911-21303</b></p> 
<p><b>HUSQVARNA</b></p>  <p><b>Mod. 181, 281 (BIG), 288</b> Orig. 501812702</p> <hr/> <p>pezzi: 1</p> <p><b>1911-21002</b></p> 	<p><b>HUSQVARNA</b></p>  <p><b>Mod. 42, 181, 246, 288, 234, 238, 242, 281 (SMALL)</b> Orig. 501812801</p> <hr/> <p>pezzi: 1</p> <p><b>1911-21302</b></p> 	<p><b>HUSQVARNA</b></p>  <p><b>Mod. 33, 61-OLD, 66, 266</b> Orig. 501 51 12-01</p> <hr/> <p>pezzi: 1</p> <p><b>2111-00HV1</b></p> 	<p><b>HUSQVARNA</b></p>  <p><b>Mod. 340, 345, 350, 359, 385, 365, 371, 372, 2165</b> Orig. 537162201, 544047101</p> <hr/> <p>pezzi: 1</p> <p><b>1911-21301</b></p> 
<p><b>HUSQVARNA</b></p>  <p><b>Mod. 36R, 42, 181, 234, 238, 268R, 242, 246, 281, 288</b> Orig. 501 81 27-01</p> <hr/> <p>pezzi: 1</p> <p><b>2111-00HV3</b></p> 	<p><b>HUSQVARNA</b></p>  <p><b>Mod. 40, 45, 49</b> Orig. 503580501</p> <hr/> <p>pezzi: 1</p> <p><b>1911-21304</b></p> 	<p><b>HUSQVARNA</b></p>  <p><b>Mod. 48, 50, 51EPA, 61-NEW, 240R, 245R, 250PS, 250R, 250RX, 252RX, 254, 257, 261, 262, 268, 268K, 272, 272K</b> Orig. 503 90 12-01</p> <hr/> <p>pezzi: 1</p> <p><b>2111-00HV2</b></p> 	<p><b>HUSQVARNA</b></p>  <p><b>Mod. K650, K700, K850, K950, K1200, K1250</b> Orig. 544 01 88-01</p> <hr/> <p>pezzi: 1</p> <p><b>6211-91250</b></p> 
<p><b>HUSQVARNA</b></p>  <p><b>Mod. K750</b> Orig. 544047502</p> <hr/> <p>pezzi: 1</p> <p><b>6211-19750</b></p> 	<p><b>JOHN DEERE</b></p>  <p><b>Mod. K141, K161, K181, K241, K301, K321, K341</b> Orig. AM38411</p> <hr/> <p>pezzi: 1</p> <p><b>3011-03408</b></p> 	<p><b>JONSERED</b></p>  <p><b>Mod. 2041, 2045, 2050</b> Orig. 503580501</p> <hr/> <p>pezzi: 1</p> <p><b>1911-21304</b></p> 	<p><b>JONSERED</b></p>  <p><b>Mod. 625, 630, 670</b> Orig. 501 51 12-01, 501 51 12-02</p> <hr/> <p>pezzi: 1</p> <p><b>2111-00HV1</b></p> 

# BOBINE D'ACCENSIONE



JONSERED	KAWASAKI	KOHLER	KOHLER
 <b>Mod. CS2137</b> Orig. 530039167	 <b>Mod. TD40, TD48</b> Orig. 21171-2178, 310501-8103A	 <b>Mod. CH22, CH25</b> Orig. 2458415S, 2458415	 <b>Mod. K141, K161, K181, K241, K301, K321, K341</b> Orig. 231281
pezzi: 1 <b>1911-21700</b> 	pezzi: 1 <b>3011-03420</b> 	pezzi: 1 <b>3011-02628</b> 	pezzi: 1 <b>3011-03408</b> 
KOHLER	KOHLER	LAWN BOY	LAWN BOY
 <b>Mod. M10 - M16</b> Orig. 4758403-S Per motori 16 CV	 <b>Mod. M18, M19, M20, MV16, MV17, MV18, MV19, MV20</b> Orig. 5258402S, 5258401	 Orig. 682340, 681578, 681410 a partire da 1978>1982 Anche per la serie 'F' (bianco)	 Orig. 681542, 683321, 681544 a partire da 1971>1977 Anche per la serie 'C' & 'D' (bianco)
pezzi: 1 <b>3011-03414</b> 	pezzi: 1 <b>3011-02629</b> 	pezzi: 1 <b>0111-40040</b> 	pezzi: 1 <b>0111-40057</b> 
LAWN BOY	MATRIX, NAC, DEMON, VICTUS,...	MC CULLOCH	MITSUBISHI
 Orig. 683215, 683080, 682702 a partire da 1983> Anche per la serie 'F' (grigio)	 MATRIX, NAC, DEMON, VICTUS, GUDE, EUROCRAFT, EUROTEC, KRAFTER, MAGNUM, FLO, POWERTEC, TEXAS, ROLNIK, BASSPOLSKA	 <b>Mod. Mac Cat 318, Mac Cat 335, Mac Cat 436, Mac Cat 440, Mac Cat 441</b> Orig. 530039167	 <b>Mod. G45L, TH43</b>
pezzi: 1 <b>0111-40073</b> 	pezzi: 1 <b>1911-21902</b> 	pezzi: 1 <b>1911-21700</b> 	pezzi: 1 <b>3011-03442</b> 
MTD	MTD	MTD	MTD
 <b>Mod. 1P61, Thorx 35</b>	 <b>Mod. 1P64</b>	 <b>Mod. 1P65, Thorx 35</b>	 <b>Mod. 1P70, Thorx 55</b> Orig. 751-10366
pezzi: 1 <b>6211-34110</b> 	pezzi: 1 <b>6211-34164</b> 	pezzi: 1 <b>6211-34165</b> 	pezzi: 1 <b>6211-34170</b> 

# BOBINE D'ACCENSIONE

<p><b>OLEO MAC</b></p>  <p><b>Mod. 936, 940</b> Orig. 50050013</p> <hr/> <p>pezzi: 1 <b>1911-21600</b></p> 	<p><b>OLEO MAC</b></p>  <p><b>Mod. 947, 952</b> Orig. 50070013</p> <hr/> <p>pezzi: 1 <b>1911-21603</b></p> 	<p><b>OPPAMA / YAMAHA</b></p>  <p><b>Mod. PET 4000</b> Tester di accensione Made in Japan</p> <hr/> <p>pezzi: 1 <b>0557-00002</b></p> 	<p><b>PARTNER</b></p>  <p><b>Mod. 351, 370, 371, 390, 420, 440</b> Orig. 530039167</p> <hr/> <p>pezzi: 1 <b>1911-21700</b></p> 
<p><b>PARTNER</b></p>  <p><b>Mod. K650, K700, K850, K950, K1200, K1250</b> Orig. 544 01 88-01</p> <hr/> <p>pezzi: 1 <b>6211-91250</b></p> 	<p><b>PARTNER</b></p>  <p><b>Mod. K750</b> Orig. 544047502</p> <hr/> <p>pezzi: 1 <b>6211-19750</b></p> 	<p><b>POULAN</b></p>  <p><b>Mod. 1950, 2050, 2150, 2175, 2250, 2375, 2450, 2550</b> Orig. 530039167</p> <hr/> <p>pezzi: 1 <b>1911-21700</b></p> 	<p><b>ROBIN</b></p>  <p><b>Mod. EY15</b></p> <hr/> <p>pezzi: 1 <b>3011-03416</b></p> 
<p><b>ROBIN</b></p>  <p><b>Mod. EY20</b></p> <hr/> <p>pezzi: 1 <b>3011-03417</b></p> 	<p><b>SOLO</b></p>  <p><b>Mod. 647, 657</b></p> <hr/> <p>pezzi: 1 <b>2111-SV647</b></p> 	<p><b>STIGA</b></p>  <p><b>Mod. SV40, SV150</b> Orig. 18550126/0</p> <hr/> <p>pezzi: 1 <b>3011-02650</b></p> 	<p><b>STIHL</b></p>  <p><b>Mod. 009, 010, 011, 012, 020, 021, 023, 025, MS200, MS210, MS230, MS250</b> Orig. 0000 400 1306</p> <hr/> <p>pezzi: 1 <b>2111-0SV25</b></p> 
<p><b>STIHL</b></p>  <p><b>Mod. 017</b> Orig. 1130 400 1300</p> <hr/> <p>pezzi: 1 <b>2111-0SV17</b></p> 	<p><b>STIHL</b></p>  <p><b>Mod. 024, 026, 028, 029, 034, 036, 038, 039, 044, 048, MS240, MS260, MS290, MS310, MS390, MS340, MS360, MS36C, MS440, FS360, FS420</b> Orig. 0000 400 1300 Standard Cavo incluso</p> <hr/> <p>pezzi: 1 <b>0111-06929</b></p> 	<p><b>STIHL</b></p>  <p><b>Mod. 024, 026, 028, 029, 034, 036, 038, 039, 044, 048, MS240, MS260, MS290, MS310, MS390, MS340, MS360, MS36C, MS440, FS360, FS420</b> Orig. 0000 400 1300</p> <hr/> <p>pezzi: 1 <b>2111-0SV34</b></p> 	<p><b>STIHL</b></p>  <p><b>Mod. 028, 038, 048, 050, 051, 075, 076, 084</b> Orig. 1118 400 1001 Componente elettronico di accensione No ignition (only module / trigger)</p> <hr/> <p>pezzi: 1 <b>2111-00UV1</b></p> 












# BOBINE D'ACCENSIONE



STIHL	STIHL	STIHL	STIHL
 <p><b>Mod. 064, MS640</b> Orig. 1122 400 1311 (Queste bobine elettriche sono adatti ai modelli 064 e MS 640)</p> <p>pezzi: 1</p> <p><b>2111-05V64</b></p> 	 <p><b>Mod. 066, MS660</b> Orig. 11224001314</p> <p>pezzi: 1</p> <p><b>8211-04049</b></p> 	 <p><b>Mod. FS120, FS200, FS250, FS300, FS350, FR350, BT120C, BT121</b> Orig. 41344001301 Per il modello 22.2001</p> <p>pezzi: 1</p> <p><b>6211-12042</b></p> 	 <p><b>Mod. FS160, FS220, FR220, FR160, FR09, FR010, FR011, FR012, FR020, FR021, FR023, FR025, MS200, MS210, MS230, MS250</b> Orig. 0000-400-1302, 0000-400-1306</p> <p>pezzi: 1</p> <p><b>8211-01225</b></p> 
STIHL	STIHL	STIHL	STIHL
 <p><b>Mod. FS38, FS45, FS55</b> Orig. 4140 400 1308</p> <p>pezzi: 1</p> <p><b>3011-04140</b></p> 	 <p><b>Mod. HS75, HS80, HS85, FS75, FS80, FS85</b> Orig. 41374001350</p> <p>pezzi: 1</p> <p><b>3011-41374</b></p> 	 <p><b>Mod. MS170, MS180</b> Orig. 11304001302</p> <p>pezzi: 1</p> <p><b>7211-75136</b></p> 	 <p><b>Mod. MS361</b> Orig. 1135 400 1300</p> <p>pezzi: 1</p> <p><b>3011-00361</b></p> 
STIHL	STIHL	STIHL	TECUMSEH
 <p><b>Mod. SR340, SR420, BR340, BR380, BR420</b> Orig. 42034001301</p> <p>pezzi: 1</p> <p><b>5211-42020</b></p> 	 <p><b>Mod. TS350, TS08, TS08S</b> Orig. 11084043200 Ø foro = 4,6 mm / Distanza tra i fori (centro) = 46,5 mm</p> <p>pezzi: 1</p> <p><b>3011-03428</b></p> 	 <p><b>Mod. TS400</b> Orig. 42234001302, 42234001303</p> <p>pezzi: 1</p> <p><b>1111-60799</b></p> 	 <p>Orig. 30560A, 16330001, 14160020, 30547, 30546 MAGNETE - ROCCHETTO</p> <p>pezzi: 1</p> <p><b>0111-01884</b></p> 
TECUMSEH	TECUMSEH	TECUMSEH	TECUMSEH
 <p>Orig. 14160034, 34443A Per la maggior parte dei motori TECUMSEH</p> <p>pezzi: 1</p> <p><b>3011-02620</b></p> 	 <p><b>Mod. Enduro OHV, OV358EA, OV490EA, OHV110, OHV120, OHV125, OHV130, OHV135, OHV140, OHV150, OHV15, OHV155, OHV160, OHV16, OHV165, OHV170, OHV180, OHV175</b> Orig. 36344A, 37137</p> <p>pezzi: 1</p> <p><b>3011-02660</b></p> 	 <p><b>Mod. HM70, HM80, HM90, HM100, HMSK80, HMSK90, LH3185A, TVM220, TVXL170, TVXL220, OVXL120, OHM120, OHSK120, OHV 12 HP, 202707B</b> Orig. 35135, 35135A</p> <p>pezzi: 1</p> <p><b>3011-02621</b></p> 	 <p><b>Mod. K141, K161, K181, K241, K301, K321, K341</b> Orig. 32080</p> <p>pezzi: 1</p> <p><b>3011-03408</b></p> 

# BOBINE D'ACCENSIONE

TORO	WACKER	WACKER	ZENOAH
 <p><b>ORIGINAL</b></p> <p>Mod. 10L702, 10L802, 10T502, 10L602, ... / 58050 Tiller, 16325, 20661, ... Orig. 591420, 793281, 793352, 792594, 799285, 793352, 395489, 398593, 496914 MAGNETE - ROCCHETTO Guida autonoma</p> <p>pezzi: 1</p> <p><b>591420</b></p> 	 <p><b>ORIGINAL</b></p> <p>Mod. BTS930, BTS935, BTS1030, BTS1035, BTS1035L3 Orig. 0206848, 0204337</p> <p>pezzi: 1</p> <p><b>3011-06848</b></p> 	 <p>Mod. WM80, BS500, BS502, BS502i, BS600, BS602, BS602i, BS700, BS702 Orig. 49598</p> <p>pezzi: 1</p> <p><b>8211-60300</b></p> 	 <p>Mod. 42CC</p> <p>pezzi: 1</p> <p><b>3011-03429</b></p> 
<b>ZENOAH</b>			
 <p>Mod. G45L, TH43</p> <p>pezzi: 1</p> <p><b>3011-03442</b></p> 