




*...la tua azienda di fiducia!*

**FRIZIONI  
FRIZIONI ELETTROMAGNETICHE  
FRIZIONI MECCANICHE**





255 FRIZIONI



261 MOLLE FRIZIONE



262 VITI FRIZIONE

262 FRIZIONI  
ELETTRICITÀ266 FRIZIONI  
MECCANICHE















267 DISCHI FRENO LAMA















268 FRENO LAMA




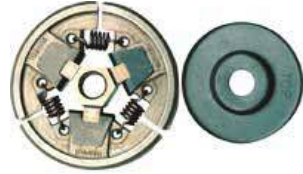










**FRIZIONI**

<p><b>ALPINA</b></p> <p><i>motosega</i> rif. orig. 6995177 modello PR270, BJ300 Ø mm <b>52,5</b> foro mm 8</p> 	cod. Saba <b>2861-40000</b>	<p><b>ASIA IMPORT</b></p> <p><i>motosega</i> rif. orig. - modello 25 cc Ø mm <b>52</b> foro mm 8</p> 	cod. Saba <b>1937-11907</b>
<p><b>ASIA IMPORT</b></p> <p><i>motosega</i> rif. orig. - modello 38 cc, 41 cc Ø mm <b>66</b> foro mm -</p> 	cod. Saba <b>1937-11905</b>	<p><b>ASIA IMPORT</b></p> <p><i>motosega</i> rif. orig. - modello TOPSUN T4516, 4518, T5016/50, 45 cc, 52 cc Ø mm <b>67</b> foro mm -</p> 	cod. Saba <b>1937-11900</b>
<p><b>ASIA IMPORT</b></p> <p><i>decespugliatore</i> rif. orig. - modello TL43, 43, 415, 430, 520, HARDER PNBC 415-2T Ø mm <b>75</b> foro mm 10</p> 	cod. Saba <b>1937-11901</b>	<p><b>BLUE BIRD</b></p> <p><i>decespugliatore</i> rif. orig. 721390R modello VARI Ø mm <b>74</b> foro mm 10</p> 	cod. Saba <b>3037-01002</b>
<p><b>BLUE BIRD</b></p> <p><i>decespugliatore</i> rif. orig. 720920R modello - Ø mm <b>50</b> foro mm 8</p> 	cod. Saba <b>3037-01000</b>	<p><b>DOLMAR</b></p> <p><i>motosega</i> rif. orig. 028 180 031 modello PS33, P390, P410, P460 Ø mm <b>68</b> foro mm 8</p> 	cod. Saba <b>1937-11200</b>
<p><b>ECHO</b></p> <p><i>decespugliatore</i> rif. orig. 021034100, 20050-51102 modello B 45, BP 35, BP 45 Ø mm <b>77</b> foro mm 9</p> 	cod. Saba <b>3037-02004</b>	<p><b>ECHO</b></p> <p><i>decespugliatore</i> rif. orig. 175009-5532 modello SRM 250 / 2000 / 2500 Ø mm <b>51,5</b> foro mm 8</p> 	cod. Saba <b>3037-02000</b>
<p><b>ECHO</b></p> <p><i>decespugliatore</i> rif. orig. 175009-5733 modello SRM300/303, 2600, 3000 Ø mm <b>61</b> foro mm 8</p> 	cod. Saba <b>3037-02002</b>	<p><b>EMAK</b></p> <p><i>motosega</i> rif. orig. 094.000.129 AR modello 136, 138, 140, 141, 142, 146, 151, 936, 937, 938 Ø mm <b>62</b> foro mm 7</p> 	cod. Saba <b>3037-03016</b>
<p><b>EMAK</b></p> <p><i>motosega</i> rif. orig. 097000132R modello 170, 180, 970, 971, 980, 981 Ø mm <b>76,5</b> foro mm 12</p> 	cod. Saba <b>2861-40014</b>	<p><b>EMAK</b></p> <p><i>motosega</i> rif. orig. 50160116 modello 260, 2600 Ø mm <b>52,5</b> foro mm 8</p> 	cod. Saba <b>2861-40000</b>

<b>EMAK</b>  <i>motosega</i> rif. orig. 54240031R modello 350, 3500 Ø mm <b>61,5</b> foro mm 10	cod. Saba <b>2861-40002</b>  	<b>EMAK</b>  <i>motosega</i> rif. orig. 094000129AR modello 44, 410, 936, 938, 940 Ø mm <b>61,5</b> foro mm 8	cod. Saba <b>2861-40006</b>  
<b>EMAK</b>  <i>motosega</i> rif. orig. 50030090A modello 931, 932 Ø mm <b>65,5</b> foro mm 8	cod. Saba <b>2861-40004</b>  	<b>EMAK</b>  <i>motosega</i> rif. orig. 094500297R modello 945, 947, 950, 952 Ø mm <b>61</b> foro mm 10	cod. Saba <b>2861-40008</b>  
<b>EMAK</b>  <i>motosega</i> rif. orig. 50012023AR modello 956, 962 Ø mm <b>66,5</b> foro mm 10	cod. Saba <b>2861-40010</b>  	<b>EMAK</b>  <i>motosega</i> rif. orig. 50250063 modello GS650 Ø mm <b>66,8</b> foro mm 12	cod. Saba <b>2861-40012</b>  
<b>EMAK</b>  <i>decespugliatore</i> rif. orig. 4191153A modello 435BP, 450BP, 730, 740, 755, 8300, 8400 Ø mm <b>76</b> foro mm 11	cod. Saba <b>1937-14600</b>  	<b>EMAK</b>  <i>decespugliatore</i> rif. orig. 4161202AR modello 722, 725, 726, SPARTA 250 Ø mm <b>59</b> foro mm 7	cod. Saba <b>3037-03004</b>  
<b>EMAK</b>  <i>decespugliatore</i> rif. orig. 61070091AR modello BC 240 / 280 / 320 Ø mm <b>54</b> foro mm 8	cod. Saba <b>3037-03000</b>  	<b>EMAK</b>  <i>decespugliatore</i> rif. orig. 61280135CR modello BC 270 / 280 / 300 / 320 Ø mm <b>62</b> foro mm 9	cod. Saba <b>3037-03002</b>  
<b>EMAK</b>  <i>decespugliatore</i> rif. orig. 004.161.202AR, 004.191.153AR modello SPARTA 370/380/ 420/735/740/755 Ø mm <b>76</b> foro mm 11	cod. Saba <b>3037-03012</b>  	<b>HUSQVARNA</b>  <i>motosega</i> rif. orig. 530 01 49-49 modello 136, 137, 141, 142, 36 Ø mm <b>60</b> foro mm 8	cod. Saba <b>1937-14949</b>  
<b>HUSQVARNA</b>  <i>motosega</i> rif. orig. 503 70 15-02 modello 181, 281, 288, 394, 395 Ø mm <b>77</b> foro mm 11	cod. Saba <b>1937-70150</b>  	<b>HUSQVARNA</b>  <i>motosega</i> rif. orig. 503 17 31-02 modello 240, 242XP, 245, 40, 45 Ø mm <b>62</b> foro mm 8	cod. Saba <b>1937-11307</b>  

<b>HUSQVARNA</b> <i>motosega</i> rif. orig. 501 45 54-03 modello 254, 257, 51, 55 Ø mm <b>67</b> foro mm 9	cod. Saba <b>3037-07072</b> 	<b>HUSQVARNA</b> <i>motosega</i> rif. orig. 503 74 44-02 modello 268, 272 NEW Ø mm <b>78</b> foro mm 10	cod. Saba <b>3037-07060</b> 
<b>HUSQVARNA</b> <i>motosega</i> rif. orig. 503 81 59-01, 537 11 05-01 modello 346, 340, 350, 351, 353, 450, 460 Ø mm <b>68</b> foro mm 10	cod. Saba <b>3037-07073</b> 	<b>HUSQVARNA</b> <i>motosega</i> rif. orig. 537 10 34-01 modello 355, 357, 359 Ø mm <b>68</b> foro mm 9	cod. Saba <b>3037-07077</b> 
<b>HUSQVARNA</b> <i>motosega</i> rif. orig. 503 74 44-01 modello 365, 372 Ø mm <b>78</b> foro mm 12	cod. Saba <b>3037-07071</b> 	<b>HUSQVARNA</b> <i>decespugliatore</i> rif. orig. 531 00 77-60 modello 142, 143, 152 Ø mm <b>75,5</b> foro mm 10	cod. Saba <b>3037-04000</b> 
<b>JONSERED</b> <i>motosega</i> rif. orig. 530 01 49-49 modello 2137 Ø mm <b>60</b> foro mm 8	cod. Saba <b>1937-14949</b> 	<b>KAWASAKI</b> <i>decespugliatore</i> rif. orig. 13071-2174 modello G3K, G4K Ø mm <b>75,5</b> foro mm 10	cod. Saba <b>3037-07032</b> 
<b>KAWASAKI</b> <i>decespugliatore</i> rif. orig. FR66843 modello T180, T200, T328, T40 Ø mm <b>77</b> foro mm 10	cod. Saba <b>3037-07031</b> 	<b>KAWASAKI</b> <i>decespugliatore</i> rif. orig. 13071-2174 modello TD33, TD40, TD44, TD48, TD70, TG33 Ø mm <b>75,5</b> foro mm 10	cod. Saba <b>3037-07030</b> 
<b>KAWASAKI</b> <i>decespugliatore</i> rif. orig. 13081-2225 modello TH23, TH26, TJ27, TL26 Ø mm <b>51,5</b> foro mm 8	cod. Saba <b>3037-07028</b> 	<b>KAWASAKI</b> <i>decespugliatore</i> rif. orig. 49049-2098, 13081-2224 modello TJ53E Ø mm <b>75</b> foro mm 10	cod. Saba <b>3037-07093</b> 
<b>MCCULLOCH</b> <i>motosega</i> rif. orig. 530 01 49-49 modello MAC CAT 335, MAC CAT 441, MAC CAT 442 Ø mm <b>60</b> foro mm 8	cod. Saba <b>1937-14949</b> 	<b>MCCULLOCH</b> <i>decespugliatore</i> rif. orig. 538 24 88-08 modello - Ø mm <b>72</b> foro mm 9,5	cod. Saba <b>3037-05000</b> 

<b>MITSUBISHI</b> <i>decespugliatore</i> rif. orig. 13071-2174 modello G3K, G4K Ø mm <b>75,5</b> foro mm 10	cod. Saba <b>3037-07032</b> 	<b>MITSUBISHI</b> <i>motore</i> rif. orig. FR 66843 modello T200, T240, TL43, TL52 Ø mm <b>76</b> foro mm 10	cod. Saba <b>3037-07019</b> 
<b>MITSUBISHI</b> <i>decespugliatore</i> rif. orig. 130812220, 130812194 modello - Ø mm <b>75,5</b> foro mm 10	cod. Saba <b>3037-07011</b> 	<b>PARTNER</b> <i>motosega</i> rif. orig. 530014949 modello 351 Ø mm <b>60</b> foro mm 8	cod. Saba <b>1937-14949</b> 
<b>POULAN</b> <i>motosega</i> rif. orig. 530014949 modello 1900, 2050, 2100, 2900 Ø mm <b>60</b> foro mm 8	cod. Saba <b>1937-14949</b> 	<b>SHINDAIWA</b> <i>decespugliatore</i> rif. orig. 021034100, 20050-51102 modello B 45, BP 35, BP 45 Ø mm <b>77</b> foro mm 9 note NUOVO MODELLO	cod. Saba <b>3037-02004</b> 
<b>SHINDAIWA</b> <i>decespugliatore</i> rif. orig. 51101 modello B45, C35 Ø mm <b>81,5</b> foro mm 9 nota NUOVO MODELLO	cod. Saba <b>3037-06004</b> 	<b>SHINDAIWA</b> <i>decespugliatore</i> rif. orig. 20035-51102 modello T18, T20 Ø mm <b>53</b> foro mm 9	cod. Saba <b>3037-06006</b> 
<b>SHINDAIWA</b> <i>decespugliatore tosasiepe</i> rif. orig. 20000-51103 modello BP25, BP30, C25, T25 Ø mm <b>52,5</b> foro mm 9	cod. Saba <b>3037-06000</b> 	<b>SHINDAIWA</b> <i>decespugliatore tosasiepe</i> rif. orig. 20024-51101 modello C230, T27, T230, T260 Ø mm <b>53,5</b> foro mm 9	cod. Saba <b>3037-06002</b> 
<b>STIGA</b> <i>motosega</i> rif. orig. 6995177 modello PR270 Ø mm <b>52,5</b> foro mm 8	cod. Saba <b>2861-40000</b> 	<b>STIHL</b> <i>motosega</i> rif. orig. 1123 160 2050 modello 017, 018, 021, 023, 025, MS170, MS180 Ø mm <b>64</b> foro mm 12	cod. Saba <b>3037-07067</b> 
<b>STIHL</b> <i>motosega</i> rif. orig. 1121 160 2051 modello 024, 026, MS240, MS260, MS270, MS280 Ø mm <b>67,5</b> foro mm 12	cod. Saba <b>3037-07065</b> 	<b>STIHL</b> <i>motosega</i> rif. orig. 1127 160 2051 modello 029, 034, 039, MS290, MS310, MS340 Ø mm <b>74,5</b> foro mm 12	cod. Saba <b>3037-07068</b> 

<p><b>STIHL</b></p> <p><i>motosega</i></p> <p>rif. orig. 1125 160 2006            modello 036, MS360            Ø mm <b>73,5</b>            foro mm 12</p>	<p>cod. Saba <b>3037-07069</b></p> 	<p><b>STIHL</b></p> <p><i>motosega</i></p> <p>rif. orig. 1128 160 2004            modello 044, 046,            MS440, MS460            Ø mm <b>73,5</b>            foro mm 12</p>	<p>cod. Saba <b>3037-07066</b></p> 
<p><b>STIHL</b></p> <p><i>motosega</i></p> <p>rif. orig. 4140 160 2001            modello 055            Ø mm <b>61</b>            foro mm -</p>	<p>cod. Saba <b>3037-07064</b></p> 	<p><b>STIHL</b></p> <p><i>motosega</i></p> <p>rif. orig. 1122 160 2004            modello 064, 066,            MS660            Ø mm <b>80</b>            foro mm 12</p>	<p>cod. Saba <b>3037-07070</b></p> 
<p><b>STIHL</b></p> <p><i>motosega</i></p> <p>rif. orig. 1129 160 2000            modello 200 T            Ø mm <b>64</b>            foro mm 8</p>	<p>cod. Saba <b>3037-07062</b></p> 	<p><b>STIHL</b></p> <p><i>decespugliatore</i></p> <p>rif. orig. 4128 160 2001            modello FS120, FS200,            FS250, FS300,            FS350, FR350            Ø mm <b>65,5</b>            foro mm 7</p>	<p>cod. Saba <b>6237-12010</b></p> 
<p><b>STIHL</b></p> <p><i>decespugliatore</i></p> <p>rif. orig. 4119 160 2000,            4119 160 2001            modello FS160, FS220,            FS280            Ø mm <b>59</b>            foro mm 9</p>	<p>cod. Saba <b>3037-13186</b></p> 	<p><b>STIHL</b></p> <p><i>decespugliatore</i></p> <p>rif. orig. 4130 160 2000            modello FS36, FS40,            FS44            Ø mm <b>61,5</b>            foro mm 9</p>	<p>cod. Saba <b>3037-07023</b></p> 
<p><b>STIHL</b></p> <p><i>decespugliatore</i></p> <p>rif. orig. 4140 160 2001            modello FS55            Ø mm <b>61</b>            foro mm 9</p>	<p>cod. Saba <b>3037-07024</b></p> 	<p><b>STIHL</b></p> <p><i>decespugliatore</i></p> <p>rif. orig. 4126 160 2001            modello FS60, FS61, FS66,            FS80, FS81, FS86,            FS88            Ø mm <b>51,5</b>            foro mm 8</p>	<p>cod. Saba <b>3037-07026</b></p> 
<p><b>STIHL</b></p> <p><i>decespugliatore</i></p> <p>rif. orig. 4133 160 2020            modello FS80, FS86,            FS88            Ø mm <b>54</b>            foro mm -</p>	<p>cod. Saba <b>3037-07063</b></p> 	<p><b>STIHL</b></p> <p><i>troncatore</i></p> <p>rif. orig. 1111 160 2003            modello 051, 076,            TS510            Ø mm <b>85</b>            foro mm 11</p>	<p>cod. Saba <b>3037-07025</b></p> 
<p><b>TANAKA</b></p> <p><i>decespugliatore</i></p> <p>rif. orig. -            modello NQ22/7170            Ø mm <b>51</b>            foro mm -</p>	<p>cod. Saba <b>3037-07027</b></p> 	<p><b>TANAKA</b></p> <p><i>decespugliatore</i></p> <p>rif. orig. -            modello TAS-328            Ø mm <b>77</b>            foro mm 10</p>	<p>cod. Saba <b>3037-07031</b></p> 



G&W

FRIZIONI

FRIZIONI, FRIZIONI MECCANICHE,  
FRIZIONI ELETTROMAGNETICHE



<p><b>ZENOAH</b></p> <p><i>motosega</i></p> <p>rif. orig. Z2475-51200, Z2841-51201</p> <p>modello G2500</p> <p>Ø mm <b>52,5</b></p> <p>foro mm 8</p>	<p>cod. Saba <b>2861-40000</b></p> 	<p><b>ZENOAH</b></p> <p><i>motosega</i></p> <p>rif. orig. Z2870-51200</p> <p>modello G3800</p> <p>Ø mm <b>66</b></p> <p>foro mm 8</p>	<p>cod. Saba <b>2861-80000</b></p> 
<p><b>ZENOAH</b></p> <p><i>decespugliatore</i></p> <p>rif. orig. Z1140-51102</p> <p>modello G23LD, BT2000, G2KD</p> <p>Ø mm <b>51,5</b></p> <p>foro mm 8</p>	<p>cod. Saba <b>3037-02000</b></p> 	<p><b>ZENOAH</b></p> <p><i>tosasiepi</i></p> <p>rif. orig. Z1140-51102</p> <p>modello BC2502/2601, HT2300</p> <p>Ø mm <b>51,5</b></p> <p>foro mm 8</p>	<p>cod. Saba <b>3037-06500</b></p> 



**MOLLE FRIZIONE**

<b>ASIA IMPORT</b> <i>decespugliatore</i> rif. orig. - modello 32, 33, 43, 415, 430, 520, Castorama SPS02-43BC applicazione -	cod. Saba <b>1675-00022</b> 	<b>ASIA IMPORT</b> <i>decespugliatore</i> rif. orig. - modello 32, 33, 43, 415, 430, 520 applicazione -	cod. Saba <b>1675-00068</b> 
<b>ASIA IMPORT</b> <i>decespugliatore</i> rif. orig. - modello 26 cc applicazione -	cod. Saba <b>1675-00080</b> 	<b>HUSQVARNA</b> <i>motosega</i> rif. orig. 504 21 00-16 modello 40, 2041, 2045, 2050 applicazione -	cod. Saba <b>2037-50111</b> 
<b>HUSQVARNA</b> <i>motosega</i> rif. orig. 503 57 74-01 modello 262 applicazione -	cod. Saba <b>2037-50121</b> 	<b>HUSQVARNA</b> <i>motosega</i> rif. orig. 504 21 00-16 modello 235, 235E, 240, 240E applicazione -	cod. Saba <b>2075-50142</b> 
<b>HUSQVARNA</b> <i>motosega</i> rif. orig. 502 08 03-01 modello 435, 440 applicazione -	cod. Saba <b>2075-50143</b> 	<b>HUSQVARNA</b> <i>motosega</i> rif. orig. 501 40 34-02 modello 61, 162, 266 applicazione -	cod. Saba <b>3037-07641</b> 
<b>HUSQVARNA</b> <i>motosega</i> rif. orig. 537 35 91-01, 503 81 56-01, 537 08 00-01 modello 445, 450, 455, 460, 340, 345, 346, 350	cod. Saba <b>3037-07698</b> 	<b>STIHL</b> <i>motosega</i> rif. orig. 0000 997 5626 modello 026, MS260 applicazione -	cod. Saba <b>2037-50113</b> 
<b>STIHL</b> <i>motosega</i> rif. orig. 0000 997 5811 modello 028 applicazione -	cod. Saba <b>2037-50116</b> 	<b>STIHL</b> <i>motosega</i> rif. orig. 0000 997 5515 modello 021, 023, 025 applicazione -	cod. Saba <b>2037-50117</b> 
<b>STIHL</b> <i>motosega</i> rif. orig. 0000 997 0909 modello 029, 039 applicazione -	cod. Saba <b>2037-50118</b> 	<b>STIHL</b> <i>motosega</i> rif. orig. 0000 997 5600 modello MS211 applicazione -	cod. Saba <b>2075-50145</b> 
<b>STIHL</b> <i>motosega troncatore</i> rif. orig. 0000 997 5815 modello 034, 036, 044, 046 applicazione -	cod. Saba <b>2037-50114</b> 	<b>STIHL</b> <i>motosega troncatore</i> rif. orig. 0000 997 0911 modello 064, 066, MS640 applicazione -	cod. Saba <b>2037-50125</b> 
<b>WACKER</b> rif. orig. - modello - applicazione 8237-10600	cod. Saba <b>8237-10599</b>  		

**VITI FRIZIONE**

<b>KAWASAKI</b> modello TD33, TD40	cod. Saba <b>3037-00000</b> 	<b>mitsubishi</b> modello TL23, TL26	cod. Saba <b>3037-00002</b> 
<b>MITSUBISHI</b> modello TLE33	cod. Saba <b>3037-00004</b> 		

**FRIZIONI ELETTROMAGNETICHE**

<b>ALKO</b> rif. orig. 514876 modello T9, T11, T12, T13 Ø est. mm 132,5 Ø int. mm 25,4 altezza mm 89	cod. Saba <b>0137-70139</b> 	<b>ARIENS</b> rif. orig. 03643100 modello - Ø est. mm 136 Ø int. mm 25,4 altezza mm 76,2	cod. Saba <b>1137-55511</b> 
<b>ARIENS</b> rif. orig. 03601800 modello - Ø est. mm 136,5 Ø int. mm 25,4 altezza mm 76	cod. Saba <b>1137-55515</b> 	<b>ARIENS</b> rif. orig. 574200 modello - Ø est. mm 124 Ø int. mm 28,6 altezza mm 86	cod. Saba <b>1137-55521</b> 
<b>AXXOM</b> rif. orig. 000892595 modello SEARS CRAFTSMAN Ø est. mm 136 Ø int. mm 25,4 altezza mm 76,2	cod. Saba <b>1137-55511</b> 	<b>AYP</b> rif. orig. 514876 modello - Ø est. mm 132,5 Ø int. mm 25,4 altezza mm 89	cod. Saba <b>0137-70139</b> 
<b>AYP</b> rif. orig. 160889 modello SEARS CRAFTSMAN Ø est. mm 136 Ø int. mm 25,4 altezza mm 76,2	cod. Saba <b>1137-55511</b> 	<b>AYP</b> rif. orig. 414336 modello - Ø est. mm 152 Ø int. mm 25,4 altezza mm 92	cod. Saba <b>1137-55514</b> 

<b>CASTEL GARDEN</b> rif. orig. 18399060/0 modello TC102, TC122 Ø est. mm 132,5 Ø int. mm 25,4 altezza mm 89,8	cod. Saba <b>1137-99060</b> 	<b>DOLMAR</b> rif. orig. 514876 modello - Ø est. mm 132,5 Ø int. mm 25,4 altezza mm 89	cod. Saba <b>0137-70139</b> 
<b>ETESIA</b> rif. orig. 28135 modello BAHIA 80 Ø est. mm 136,5 Ø int. mm 25,4 altezza mm 76	cod. Saba <b>1137-55515</b> 	<b>GRASSHOPPER</b> rif. orig. 606242, 388769 modello - Ø est. mm 124 Ø int. mm 28,6 altezza mm 86	cod. Saba <b>1137-55521</b> 
<b>GRASSHOPPER</b> rif. orig. 388769 modello 722, 722D2, 725 Ø est. mm 125 Ø int. mm 28,6 altezza mm 84	cod. Saba <b>1137-55522</b> 	<b>GRASSHOPPER</b> rif. orig. 388740 modello - Ø est. mm 160 Ø int. mm 28,6 altezza mm 85	cod. Saba <b>1137-55523</b> 
<b>HONDA</b> rif. orig. CG183-990-600 modello TC102, TC122 Ø est. mm 132,5 Ø int. mm 25,4 altezza mm - note WARNER: 5217-20, 5217-36, 5217-38	cod. Saba <b>1137-99060</b> 	<b>HUSQVARNA</b> rif. orig. 717-3497, 99-8012, 5215-59 modello - Ø est. mm 135 Ø int. mm 25,4 altezza mm 85	cod. Saba <b>0137-21559</b> 
<b>HUSQVARNA</b> rif. orig. 532 16 08-89 modello - Ø est. mm 136 Ø int. mm 25,4 altezza mm 76,2	cod. Saba <b>1137-55511</b> 	<b>HUSQVARNA</b> rif. orig. 414336 modello GT1A-EH07 Ø est. mm 152 Ø int. mm 25,4 altezza mm 92	cod. Saba <b>1137-55514</b> 
<b>JOHN DEERE</b> rif. orig. AM 119 683 modello - Ø est. mm 136 Ø int. mm 25,4 altezza mm 76,2 note WARNER: 5217-35, 5217-6, 5217-9	cod. Saba <b>1137-55511</b> 	<b>MTD</b> rif. orig. 177-2388, 717-1459, 917-1459 modello - Ø est. mm 136 Ø int. mm 25,4 altezza mm 76,2	cod. Saba <b>1137-55511</b> 

<b>MTD</b> rif. orig. 717-3385 modello - Ø est. mm 137 Ø int. mm 25,4 altezza mm 89	<b>cod. Saba 1137-55519</b> 	<b>PARTNER</b> rif. orig. 414336 modello - Ø est. mm 152 Ø int. mm 25,4 altezza mm 92	<b>cod. Saba 1137-55514</b> 
<b>ROPER</b> rif. orig. 160889 modello - Ø est. mm 136 Ø int. mm 25,4 altezza mm 76,2	<b>cod. Saba 1137-55511</b> 	<b>SNAPPER</b> rif. orig. 5-3740 modello - Ø est. mm 136 Ø int. mm 25,4 altezza mm 76,2	<b>cod. Saba 1137-55511</b> 
<b>SNAPPER</b> rif. orig. 3-5520/5 modello - Ø est. mm 124 Ø int. mm 28,6 altezza mm 86	<b>cod. Saba 1137-55521</b> 	<b>SOLO</b> rif. orig. 514876 modello - Ø est. mm 132,5 Ø int. mm 25,4 altezza mm 89	<b>cod. Saba 0137-70139</b> 
<b>STIGA</b> rif. orig. 1134-4672-01 modello T/ VILLA I, VILLA IL, MASTER, SENATOR, ROYAL, PRESIDENT, VILLA COMFORT Ø est. mm 136 Ø int. mm 25,4 altezza mm 76,2	<b>cod. Saba 1137-55515</b> 	<b>STIGA</b> rif. orig. 1136-0048-01 modello TC102, TC122 Ø est. mm 132,5 Ø int. mm 25,4 altezza mm 89,8	<b>cod. Saba 1137-99060</b> 
<b>TORO</b> rif. orig. 717-3497, 99-8012, 5215-59 modello - Ø est. mm 135 Ø int. mm 25,4 altezza mm 85	<b>cod. Saba 0137-21559</b> 	<b>TORO</b> rif. orig. 105-3462, 5217-28 modello - Ø est. mm 153 Ø int. mm 25,4 altezza mm 75	<b>cod. Saba 0137-21728</b> 
<b>WALKER</b> rif. orig. 5217-2 modello - Ø est. mm 136 Ø int. mm 25,4 altezza mm 76,2	<b>cod. Saba 1137-55515</b> 	<b>WARNER</b> rif. orig. 717-3497, 99-8012, 5215-59 modello - Ø est. mm 135 Ø int. mm 25,4 altezza mm 85	<b>cod. Saba 0137-21559</b> 

<p><b>WARNER</b></p> <p>rif. orig. 105-3462, 5217-28</p> <p>modello -</p> <p>Ø est. mm 153</p> <p>Ø int. mm 25,4</p> <p>altezza mm 75</p>	<p>cod. Saba <b>0137-21728</b></p> 	<p><b>WARNER</b></p> <p>rif. orig. 514876, 5217-4</p> <p>modello -</p> <p>Ø est. mm 132,5</p> <p>Ø int. mm 25,4</p> <p>altezza mm 89</p>	<p>cod. Saba <b>0137-70139</b></p> 
<p><b>WARNER</b></p> <p>rif. orig. 5217-9, 5217-35</p> <p>modello -</p> <p>Ø est. mm 136</p> <p>Ø int. mm 25,4</p> <p>altezza mm 76,2</p>	<p>cod. Saba <b>1137-55511</b></p> 	<p><b>WARNER</b></p> <p>rif. orig. 5217-2, 5217-46</p> <p>modello -</p> <p>Ø est. mm 136,5</p> <p>Ø int. mm 25,4</p> <p>altezza mm 76</p>	<p>cod. Saba <b>1137-55515</b></p> 
<p><b>WARNER</b></p> <p>rif. orig. 5217-20, 5217-38</p> <p>modello TC102, TC122</p> <p>Ø est. mm 132,5</p> <p>Ø int. mm 25,4</p> <p>altezza mm 89,8</p>	<p>cod. Saba <b>1137-99060</b></p> 		

**FRIZIONI MECCANICHE**

<b>ALKO</b> rif. orig. modello 544641 TOSAERBA PREMIUM 52 BRC	<b>cod. Saba 2861-70137</b> 	<b>ALKO</b> rif. orig. modello 518676 RIDE-ON 2° SERIE	<b>cod. Saba 2861-70140</b> 
<b>AYP</b> rif. orig. modello 532408579 97 N.M.	<b>cod. Saba 2861-29346</b> 	<b>AYP</b> rif. orig. modello 532179887, 532180354 CT 130, CT 135, CT 150, CTH 130, CTH 135	<b>cod. Saba 2861-70142</b> 
<b>CASTEL GARDEN</b> rif. orig. modello 183990650, 183990651 EL63	<b>cod. Saba 2861-70007</b> 	<b>HONDA</b> rif. orig. modello 2309338 HRD536C	<b>cod. Saba 2861-70180</b> 
<b>HUSQVARNA</b> rif. orig. modello 717-1788A, 753-06347 15/92H, JE150H, JN175H, RH155, SILVER 105H	<b>cod. Saba 2861-06347</b> 	<b>HUSQVARNA</b> rif. orig. modello 532 40 85-79 97 N.M.	<b>cod. Saba 2861-29346</b> 
<b>HUSQVARNA</b> rif. orig. modello 532 17 98-87, 532 18 03-54 -	<b>cod. Saba 2861-70142</b> 	<b>JONSERED</b> rif. orig. modello 408579 97 N.M.	<b>cod. Saba 2861-29346</b> 
<b>MCCULLOCH</b> rif. orig. modello 408579 97 N.M.	<b>cod. Saba 2861-29346</b> 	<b>MTD</b> rif. orig. modello 717-1787 TRATTORINO CON VARIATORE Ø puleggia mm 171	<b>cod. Saba 2861-70190</b> 

<p><b>MTD</b></p> <p>rif. orig. 717-1778          modello TRATTORINO IDROSTATICO          Ø puleggia mm 171</p>	<p>cod. Saba <b>2861-70193</b></p> 	<p><b>NORAM</b></p> <p>rif. orig. 717-1788A,          753-06347          modello -</p>	<p>cod. Saba <b>2861-06347</b></p> 
<p><b>NORAM</b></p> <p>rif. orig. 532408579          modello -</p>	<p>cod. Saba <b>2861-29346</b></p> 	<p><b>PARTNER</b></p> <p>rif. orig. 408579          modello 97 N.M.</p>	<p>cod. Saba <b>2861-29346</b></p> 
<p><b>WARNER</b></p> <p>rif. orig. 5915-12          modello EL63</p>	<p>cod. Saba <b>2861-70007</b></p> 		

**DISCHI FRENO LAMA**

<p><b>HONDA</b></p> <p>rif. orig. 75150-VA4-000,          75150-VA3-J01          modello HR194, HR214          Ø int. mm -          Ø est. mm -</p>	<p>cod. Saba <b>3061-06511</b></p> 
<p><b>HONDA</b></p> <p>rif. orig. 75150-VA4-010          modello HR194, HR214          Ø int. mm 54          Ø est. mm 162</p>	<p>cod. Saba <b>2861-17138</b></p> 

**FRENO LAMA**

**ALKO**

cod. Saba	rif. orig.	modello	Ø interno	Ø esterno	distanza fori
<b>2861-20711</b>	SA35980	-	25,4 mm	124 mm	94 mm

**ARIENS**

<b>2861-20711</b>	SA35980	-	25,4 mm	124 mm	94 mm
-------------------	---------	---	---------	--------	-------

**CASTEL GARDEN**

<b>2861-20711</b>	18399066/1	EL63, 63AME, E63	25,4 mm	124 mm	94 mm
-------------------	------------	------------------	---------	--------	-------

**SABO**

<b>2861-20711</b>	SA35980	-	25,4 mm	124 mm	94 mm
-------------------	---------	---	---------	--------	-------

**WOLF**

<b>2861-20711</b>	SA35980	-	25,4 mm	124 mm	94 mm
-------------------	---------	---	---------	--------	-------