



...la tua azienda di fiducia!

PULEGGE





G&W

INDICE PARAGRAFI



INDICE PARAGRAFI PULEGGE



439 PULEGGE
TRASMISSIONE



457 SEMIPULEGGE


PULEGGE TRASMISSIONE
ALKO







cod. Saba 2338-21467 	Ø esterno 54,8 mm rif. orig. modello	Ø interno 49 mm 473836 -	altezza 26,4 mm	foro 15 mm
cod. Saba 2338-21457 	Ø esterno 69 mm rif. orig. modello	Ø interno 52 mm 521391, 464456 102	altezza 12 mm	foro 12 mm
cod. Saba 2338-21469 	Ø esterno 74,4 mm rif. orig. modello	Ø interno 70 mm 473828 -	altezza 26,5 mm	foro 25 mm
cod. Saba 2338-21453 	Ø esterno 92 mm rif. orig. modello	Ø interno 76 mm 473402 -	altezza 30 mm	foro 17 mm
cod. Saba 2338-21459 	Ø esterno 98 mm rif. orig. modello	Ø interno 75 mm 464459, 464099, 514716 T102, T20, T75, T9	altezza 12 mm	foro 12 mm
cod. Saba 2338-21455 	Ø esterno 99,5 mm rif. orig. modello	Ø interno 85 mm 464455, 514717 T10, T102, T75, T9	altezza 16 mm	foro 12 mm
cod. Saba 2338-21451 	Ø esterno 115 mm rif. orig. modello	Ø interno - 521451 T1000HD, T13-102, T13-85SD, T14-102SD, T16-102, T165-102HD, T18-102	altezza -	foro -
cod. Saba 2338-21461 	Ø esterno 146 mm rif. orig. modello	Ø interno - 473948 -	altezza -	foro -
ARIENS				
cod. Saba 0138-60200 	Ø esterno 56 mm rif. orig. modello	Ø interno 44,5 mm 071333 -	altezza 23,5 mm	foro 17 mm



G&W



AYP



cod. Saba 0138-09379 	Ø esterno 51 mm rif. orig. modello	Ø interno 48 mm 165630 -	altezza 25 mm	foro 9,5 mm
cod. Saba 0138-09385 	Ø esterno 98,4 mm rif. orig. modello	Ø interno - 193197, 177968 -	altezza 39,7 mm	foro 9,5 mm
cod. Saba 0138-09381 	Ø esterno 114 mm rif. orig. modello	Ø interno 94 mm 192198, 175820 -	altezza 27 mm	foro 9,5 mm
cod. Saba 0138-09387 	Ø esterno 140 mm rif. orig. modello	Ø interno - 198145 -	altezza -	foro 12 cave
cod. Saba 0138-09389 	Ø esterno 148 mm rif. orig. modello	Ø interno - 199789 -	altezza -	foro 12 cave
cod. Saba 0138-09391 	Ø esterno 156 mm rif. orig. modello	Ø interno - 432594 -	altezza -	foro 12 cave
cod. Saba 0138-12378 	Ø esterno 158,8 mm rif. orig. modello	Ø interno - 195945 -	altezza 26,2 mm	foro 16,2 mm
cod. Saba 0138-09395 	Ø esterno 185 mm rif. orig. modello	Ø interno - 416877 -	altezza -	foro 12 cave
cod. Saba 0138-09397 	Ø esterno 213 mm rif. orig. note	Ø interno - 123385 con sede chiavetta	altezza -	foro -


CASTEL GARDEN


cod. Saba 2838-71502 	Ø esterno 32,9 mm rif. orig. modello	Ø interno - 125109521/1 TC92, TC102, TC122	altezza -	foro -
cod. Saba 2838-71503 	Ø esterno 49,6 mm rif. orig. modello	Ø interno 39,5 mm 125601570/0 TC92, TC102, TC122	altezza 19,6 mm	foro 14,75 mm
cod. Saba 2838-71559 	Ø esterno 54 mm rif. orig. modello	Ø interno - 125601561/0 TC122	altezza 31 mm	foro 31 - 35 mm
cod. Saba 2838-71560 	Ø esterno 55 mm rif. orig. modello	Ø interno - 125601559/1 TC102	altezza 28 mm	foro 30,7 - 35 mm
cod. Saba 2838-16030 	Ø esterno 60 mm rif. orig. modello	Ø interno - 122601909/0 NP 534, NP 504	altezza -	foro 12 mm
cod. Saba 0138-16688 	Ø esterno 63 mm rif. orig. modello	Ø interno - 125601588/0 TC92, TC98, TC102	altezza 20 mm	foro 15 mm
cod. Saba 2838-71557 	Ø esterno 75 mm rif. orig. modello	Ø interno - 125601562/0 TC122	altezza 31 mm	foro 20 mm
cod. Saba 2838-71558 	Ø esterno 75 mm rif. orig. modello	Ø interno - 125601560/0 TC102	altezza 28 mm	foro 20 mm
cod. Saba 0138-17978 	Ø esterno 86 mm rif. orig. modello	Ø interno 67,8 mm 125601554/0 -	altezza 25,5 mm	foro 16,7 mm




CASTEL GARDEN - SEGUE

cod. Saba 2838-71501 	Ø esterno 90 mm rif. orig. modello 125601555/0 TC92, TC102, TC122	Ø interno -	altezza 20,5 mm	foro 15,7 mm
cod. Saba 2838-71500 	Ø esterno 126,9 mm rif. orig. modello 125601563/0 TC92	Ø interno -	altezza -	foro 19,8 mm

DYNAMARK

cod. Saba 0138-07182 	Ø esterno 122 mm rif. orig. modello 310326 38", 39", 40", 42", 43"	Ø interno 101 mm	altezza 34,3 mm	foro 9,3 mm
--	--	----------------------------	---------------------------	-----------------------

GRASSHOPPER

cod. Saba 0138-60300 	Ø esterno 117 mm rif. orig. modello 393225 -	Ø interno 99 mm	altezza 20 mm	foro 12,5 mm
--	--	---------------------------	-------------------------	------------------------


HONDA

cod. Saba 2838-71559 	Ø esterno 54 mm rif. orig. modello 80388-VK1-003 HF 2218	Ø interno -	altezza 31 mm	foro 31 - 35 mm
cod. Saba 2838-71560 	Ø esterno 55 mm rif. orig. modello 80386-VK1-003 HF 2213, HF 2216	Ø interno -	altezza 28 mm	foro 30,7 - 35 mm
cod. Saba 2838-71557 	Ø esterno 75 mm rif. orig. modello 80389-VK1-003 HF 2220	Ø interno -	altezza 31 mm	foro 20 mm
cod. Saba 0138-17978 	Ø esterno 86 mm rif. orig. modello CG256-015-54HO HF2113, HF2114	Ø interno 67,8 mm	altezza 25,5 mm	foro 16,7 mm



HUSQVARNA


cod. Saba 2838-80378 	Ø esterno 63,5 mm rif. orig. modello 532 16 56-26 ICTH16, CTH130	Ø interno -	altezza 18,5 mm	foro 9,5 mm
cod. Saba 0138-12644 	Ø esterno 89 mm rif. orig. modello 532 17 91-14 LT2223, LT2216	Ø interno -	altezza 54 mm	foro 9,5 mm
cod. Saba 0138-13178 	Ø esterno 89 mm rif. orig. modello 532 19 43-26 C020H46YT	Ø interno -	altezza 33,3 mm	foro 9,5 mm
cod. Saba 0138-13179 	Ø esterno 89 mm rif. orig. modello 532 19 43-27 C020H46YT	Ø interno -	altezza 38 mm	foro 9,5 mm
cod. Saba 0138-11632 	Ø esterno 98,5 mm rif. orig. modello 532 17 34-37 LT1000	Ø interno 9,8 mm	altezza 32 mm	foro 9,8 mm
cod. Saba 0138-12620 	Ø esterno 108 mm rif. orig. modello 532 14 67-63 QGT2046A	Ø interno -	altezza -	foro 9,5 mm
cod. Saba 0138-09795 	Ø esterno 146 mm rif. orig. modello 539 10 32-57 -	Ø interno 130 mm	altezza 33 mm	foro 16 mm
cod. Saba 0138-09797 	Ø esterno 146 mm rif. orig. modello 539 10 32-58 -	Ø interno 130 mm	altezza 40 mm	foro 16 mm


HYDRO GEAR


cod. Saba 0162-30250 	Ø esterno 114 mm	Ø interno -	altezza -	foro -
	rif. orig. 53804 modello -			


JOHN DEERE


cod. Saba 0138-10738 	Ø esterno 73 mm	Ø interno 45 mm	altezza 16 mm	foro 16,7 mm
	rif. orig. GX20286 modello G110, L100, L110, L118, L120, L130			


cod. Saba 0138-14240 	Ø esterno 73 mm	Ø interno -	altezza 9,5 mm	foro 16,6 mm
	rif. orig. AM115460 modello LX, GT, X300R			

cod. Saba 0138-15162 	Ø esterno 81 mm	Ø interno 69 mm	altezza 31 mm	foro 8 mm
	rif. orig. AM121970 modello 107-17 HS, 97-14 HS, LT133, LT155, 435, 456, 466, 535, 556, 566, G100, G110, GX85, LA150, LA175, LT150, LT160, LT166, LT170, LT180, LT190			

cod. Saba 0138-14241 	Ø esterno 89 mm	Ø interno -	altezza 26,2 mm	foro 10,4 mm
	rif. orig. AM115459 modello LX, GT, SABRE			

cod. Saba 0138-10741 	Ø esterno 90,5 mm	Ø interno 66,5 mm	altezza 29 mm	foro 16,7 mm
	rif. orig. GY20067 modello 14.542 GS, 1642 HS, 17.542 HS, 1742 HS, L 17.542, L 1742, L 2048, L 2250			



cod. Saba 0138-10737 	Ø esterno 131 mm	Ø interno 115 mm	altezza 38 mm	foro 16,9 mm
	rif. orig. GY20110 modello S100, S130			

cod. Saba 0138-12419 	Ø esterno 138,2 mm	Ø interno -	altezza 26,4 mm	foro 16,7 mm
	rif. orig. AM106627 modello 240, 245, 260, 265, 285, 320, 335, 345, 325, 335, 345, F 510, F 525, F 710, F 735, G 100, GT 242, GT 262, GT 275, GX 255, GX 325, GX 335, GX 345			


MTD

cod. Saba 0138-14091 	Ø esterno 101 mm rif. orig. modello	Ø interno - 756-0542 RMS 18-117, U 845 H, SUPER 18 HN, SUPER 18-117 N	altezza 35 mm	foro 9,5 mm
cod. Saba 0138-08588 	Ø esterno 101,6 mm rif. orig. modello	Ø interno - 756-0437 600 SERIES	altezza 19,05 mm	foro 9,5 mm
cod. Saba 0138-08602 	Ø esterno 104,3 mm rif. orig. modello	Ø interno 89,5 mm 756-0627 42 Z, 48 Z, 503, BEETLE, DX 70, G 185, G 200, GT 180, HH 8200, LT 180, POLO 70, SPRINTO, Z 42, Z 44, Z 48	altezza 28,7 mm	foro 9,3 mm
cod. Saba 0138-08590 	Ø esterno 114 mm rif. orig. modello	Ø interno 100 mm 756-04049 -	altezza 25 mm	foro 9,5 mm
cod. Saba 0138-08592 	Ø esterno 124 mm rif. orig. modello	Ø interno 105 mm 753-08171 38", 42"	altezza 22 mm	foro 9,5 mm
cod. Saba 0138-08594 	Ø esterno 127 mm rif. orig. modello	Ø interno 89 mm 756-0616 -	altezza 19 mm	foro 9,5 mm
cod. Saba 0138-08657 	Ø esterno 127 mm rif. orig. modello	Ø interno - 756-0486 36", 38", 600 SERIES	altezza 57,15 mm	foro 20,67 mm
cod. Saba 0138-08598 	Ø esterno 138 mm rif. orig. modello	Ø interno - 756-04216 -	altezza -	foro 12 cave
cod. Saba 0138-09587 	Ø esterno 146 mm rif. orig. modello	Ø interno - 756-0980 600 SERIES	altezza 25,4 mm	foro 18 mm










MTD - SEGUE

cod. Saba 0138-08596 	Ø esterno 152 mm rif. orig. modello 756-04050 -	Ø interno 99 mm rif. orig. modello 756-04050 -	altezza 23 mm rif. orig. modello -	foro 9,5 mm rif. orig. modello -
cod. Saba 0138-08600 	Ø esterno 155 mm rif. orig. modello 756-1227 -	Ø interno - rif. orig. modello -	altezza - rif. orig. modello -	foro 12 cave rif. orig. modello -
cod. Saba 0138-08606 	Ø esterno 175 mm rif. orig. modello 756-0430 -	Ø interno - rif. orig. modello -	altezza - rif. orig. modello -	foro millerighe rif. orig. modello -
cod. Saba 0138-08604 	Ø esterno 180 mm rif. orig. modello 756-0444 -	Ø interno - rif. orig. modello -	altezza - rif. orig. modello -	foro millerighe rif. orig. modello -

MURRAY









cod. Saba 0138-09255 	Ø esterno 74 mm rif. orig. modello 690410MA -	Ø interno 44 mm rif. orig. modello -	altezza 12 mm rif. orig. modello -	foro 17 mm rif. orig. modello -
cod. Saba 0138-09257 	Ø esterno 75 mm rif. orig. modello 1721134SM -	Ø interno - rif. orig. modello -	altezza 10 mm rif. orig. modello -	foro 9,5 mm rif. orig. modello -
cod. Saba 0138-09259 	Ø esterno 75 mm rif. orig. modello 1735949 -	Ø interno 54 mm rif. orig. modello -	altezza 12,5 mm rif. orig. modello -	foro 17 mm rif. orig. modello -
cod. Saba 0138-07127 	Ø esterno 76 mm rif. orig. modello 91178, 4206130 23", 30", 36"	Ø interno 50 mm rif. orig. modello -	altezza 18 mm rif. orig. modello -	foro 12,7 mm rif. orig. modello -


MURRAY - SEGUE

cod. Saba 0138-09261 	Ø esterno 76 mm rif. orig. modello 2174561SM -	Ø interno -	altezza 12 mm	foro 9,5 mm
cod. Saba 0138-07978 	Ø esterno 78,5 mm rif. orig. modello 421409MA, 410209, 91179 38", 12 HP	Ø interno 65,6 mm	altezza 26,5 mm	foro 12,7 mm
cod. Saba 0138-09245 	Ø esterno 82 mm rif. orig. modello 1721133SM -	Ø interno 67 mm	altezza 20 mm	foro 9,5 mm
cod. Saba 0138-09247 	Ø esterno 85 mm rif. orig. modello 690409MA -	Ø interno 65 mm	altezza 20 mm	foro 17 mm
cod. Saba 0138-09263 	Ø esterno 87 mm rif. orig. modello 1735811 -	Ø interno -	altezza 13,3 mm	foro 16 mm
cod. Saba 0138-09249 	Ø esterno 90 mm rif. orig. modello 1731892SM -	Ø interno 76 mm	altezza 30 mm	foro 16 mm
cod. Saba 0138-09265 	Ø esterno 90 mm rif. orig. modello 885482YP -	Ø interno 61 mm	altezza 14,5 mm	foro 9,5 mm
cod. Saba 0138-02919 	Ø esterno 95,2 mm rif. orig. modello 23211 -	Ø interno 65 mm	altezza 15,87 mm	foro 12,7 mm
cod. Saba 0138-09267 	Ø esterno 101 mm rif. orig. modello 1723952SM -	Ø interno -	altezza 14 mm	foro 10 mm



MURRAY - SEGUE

cod. Saba 0138-09269 	Ø esterno 101,5 mm rif. orig. modello	Ø interno - 1724387SM -	altezza 18 mm	foro 10 mm
cod. Saba 0138-09279 	Ø esterno 102 mm rif. orig. modello	Ø interno - 1720387SM -	altezza 10,5 mm	foro 25 mm
cod. Saba 0138-09281 	Ø esterno 102 mm rif. orig. modello	Ø interno 37 mm 7101744YP -	altezza 14 mm	foro 15 mm
cod. Saba 0138-09271 	Ø esterno 120 mm rif. orig. modello	Ø interno - 7014544SM -	altezza 14 mm	foro 20 mm
cod. Saba 0138-07126 	Ø esterno 122,1 mm rif. orig. modello	Ø interno 101 mm 91801, 774089, 48246 36", 38", 40", 46"	altezza 34,3 mm	foro 12,7 mm
cod. Saba 0138-09251 	Ø esterno 123 mm rif. orig. modello	Ø interno 100 mm 1736540YP -	altezza 22 mm	foro 9,5 mm
cod. Saba 0138-09273 	Ø esterno 130 mm rif. orig. modello	Ø interno - 1735733YP -	altezza 15 mm	foro 20 mm
cod. Saba 0138-09283 	Ø esterno 132 mm rif. orig. modello	Ø interno - 092852MA -	altezza -	foro millerighe
cod. Saba 0138-09253 	Ø esterno 133 mm rif. orig. modello	Ø interno 96 mm 1732360SM -	altezza 25 mm	foro 10 mm


MURRAY - SEGUE

cod. Saba 0138-07417 	Ø esterno 133,35 mm rif. orig. 91943 modello 40", 40600 SERIES	Ø interno -	altezza -	foro 15,85 mm
cod. Saba 0138-09285 	Ø esterno 135 mm rif. orig. 494199MA modello -	Ø interno -	altezza -	foro 12 cave
cod. Saba 0138-09287 	Ø esterno 138 mm rif. orig. 690549MA modello -	Ø interno -	altezza -	foro millerighe
cod. Saba 0138-09299 	Ø esterno 139 mm rif. orig. 1401077MA modello RIDER	Ø interno -	altezza -	foro 15,9 mm
cod. Saba 0138-09274 	Ø esterno 140 mm rif. orig. 1737835YP modello -	Ø interno 105 mm	altezza 17 mm	foro 20 mm
cod. Saba 0138-09301 	Ø esterno 155 mm rif. orig. 056562MA modello -	Ø interno -	altezza -	foro 15,9 mm
cod. Saba 0138-09289 	Ø esterno 158 mm rif. orig. 092425MA modello -	Ø interno -	altezza -	foro millerighe
cod. Saba 0138-09293 	Ø esterno 173 mm rif. orig. 1401092 modello -	Ø interno -	altezza -	foro 12 cave
cod. Saba 0138-09303 	Ø esterno 255 mm rif. orig. 095094MA modello -	Ø interno -	altezza -	foro 15,9 mm






G&W





PARTNER

<p>cod. Saba 2838-80378</p> 	<p>Ø esterno 63,5 mm</p> <p>rif. orig. modello</p>	<p>Ø interno -</p> <p>165626, 532165626 P125CRD, P145CRD</p>	<p>altezza 18,5 mm</p>	<p>foro 9,5 mm</p>
<p>cod. Saba 0138-12644</p> 	<p>Ø esterno 89 mm</p> <p>rif. orig. modello</p>	<p>Ø interno -</p> <p>179114, 532179114 P12-107, P11-92, P12-96</p>	<p>altezza 54 mm</p>	<p>foro 9,5 mm</p>
<p>cod. Saba 0138-13179</p> 	<p>Ø esterno 89 mm</p> <p>rif. orig. modello</p>	<p>Ø interno -</p> <p>194327, 532194327 P145107HP</p>	<p>altezza 38 mm</p>	<p>foro 9,5 mm</p>
<p>cod. Saba 0138-13178</p> 	<p>Ø esterno 89 mm</p> <p>rif. orig. modello</p>	<p>Ø interno -</p> <p>194326, 532194326 P145107HP</p>	<p>altezza 33,3 mm</p>	<p>foro 9,5 mm</p>

ROPER

<p>cod. Saba 0138-10396</p> 	<p>Ø esterno 78 mm</p> <p>rif. orig. modello</p>	<p>Ø interno 52 mm</p> <p>139123 -</p>	<p>altezza 16 mm</p>	<p>foro 9,25 mm</p>
<p>cod. Saba 0138-11632</p> 	<p>Ø esterno 98,5 mm</p> <p>rif. orig. modello</p>	<p>Ø interno 9,8 mm</p> <p>173437, 532173437 LT1000</p>	<p>altezza 32 mm</p>	<p>foro 9,8 mm</p>
<p>cod. Saba 0138-09376</p> 	<p>Ø esterno 99 mm</p> <p>rif. orig. modello</p>	<p>Ø interno 75 mm</p> <p>131494 -</p>	<p>altezza 29 mm</p>	<p>foro 9,3 mm</p>
<p>cod. Saba 0138-12620</p> 	<p>Ø esterno 108 mm</p> <p>rif. orig. modello</p>	<p>Ø interno -</p> <p>146763 QGT2046A, QP20H46B</p>	<p>altezza -</p>	<p>foro 9,5 mm</p>


ROPER - SEGUE

cod. Saba 0138-12385 	Ø esterno 130 mm rif. orig. modello 199532 -	Ø interno -	altezza 18,5 mm	foro 8,05 mm
cod. Saba 0138-12378 	Ø esterno 158,8 mm rif. orig. modello 532195945 -	Ø interno -	altezza 26,2 mm	foro 16,2 mm

SABRE

cod. Saba 0138-10738 	Ø esterno 73 mm rif. orig. modello GX20286 1642HS, 1742HS, 17542HS	Ø interno 45 mm	altezza 16 mm	foro 16,7 mm
cod. Saba 0138-10741 	Ø esterno 90,5 mm rif. orig. modello GY20067 1642HS, 1742HS, 17542HS	Ø interno 66,5 mm	altezza 29 mm	foro 16,7 mm
cod. Saba 0138-10737 	Ø esterno 131 mm rif. orig. modello GY20110, 14542GS 1642HS, 1742HS, 17542HS	Ø interno 115 mm	altezza 38 mm	foro 16,9 mm

SCOTTS

cod. Saba 0138-10738 	Ø esterno 73 mm rif. orig. modello GX20286 L1742, L17542, L2048	Ø interno 45 mm	altezza 16 mm	foro 16,7 mm
cod. Saba 0138-10741 	Ø esterno 90,5 mm rif. orig. modello GY20067 L1742, L17542, L2048	Ø interno 66,5 mm	altezza 29 mm	foro 16,7 mm
cod. Saba 0138-10737 	Ø esterno 131 mm rif. orig. modello GY20110, 14542GS L1742, L17542, L2048	Ø interno 115 mm	altezza 38 mm	foro 16,9 mm



SIMPLICITY

cod. Saba 0138-09257 	Ø esterno 75 mm rif. orig. modello	Ø interno - 1721134SM -	altezza 10 mm	foro 9,5 mm
cod. Saba 0138-09259 	Ø esterno 75 mm rif. orig. modello	Ø interno 54 mm 1735949 -	altezza 12,5 mm	foro 17 mm
cod. Saba 0138-09261 	Ø esterno 76 mm rif. orig. modello	Ø interno - 2174561SM -	altezza 12 mm	foro 9,5 mm
cod. Saba 0138-09245 	Ø esterno 82 mm rif. orig. modello	Ø interno 67 mm 1721133SM -	altezza 20 mm	foro 9,5 mm
cod. Saba 0138-09249 	Ø esterno 90 mm rif. orig. modello	Ø interno 76 mm 1731892SM -	altezza 30 mm	foro 16 mm
cod. Saba 0138-09265 	Ø esterno 90 mm rif. orig. modello	Ø interno 61 mm 885482YP -	altezza 14,5 mm	foro 9,5 mm
cod. Saba 0138-09267 	Ø esterno 101 mm rif. orig. modello	Ø interno - 1723952SM -	altezza 14 mm	foro 10 mm
cod. Saba 0138-09269 	Ø esterno 101,5 mm rif. orig. modello	Ø interno - 1724387SM -	altezza 18 mm	foro 10 mm
cod. Saba 0138-09279 	Ø esterno 102 mm rif. orig. modello	Ø interno - 1720387SM -	altezza 10,5 mm	foro 25 mm








SIMPLICITY - SEGUE

cod. Saba 0138-09281 	Ø esterno 102 mm rif. orig. modello	Ø interno 37 mm 7101744YP -	altezza 14 mm	foro 15 mm
cod. Saba 0138-09271 	Ø esterno 120 mm rif. orig. modello	Ø interno - 7014544SM -	altezza 14 mm	foro 20 mm
cod. Saba 0138-09251 	Ø esterno 123 mm rif. orig. modello	Ø interno 100 mm 1736540YP -	altezza 22 mm	foro 9,5 mm
cod. Saba 0138-09273 	Ø esterno 130 mm rif. orig. modello	Ø interno - 1735733YP -	altezza 15 mm	foro 20 mm
cod. Saba 0138-09253 	Ø esterno 133 mm rif. orig. modello	Ø interno 96 mm 1732360SM -	altezza 25 mm	foro 10 mm
cod. Saba 0138-09274 	Ø esterno 140 mm rif. orig. modello	Ø interno - 1737835YP -	altezza 17 mm	foro 20 mm
SNAPPER				
cod. Saba 0138-08478 	Ø esterno 56,6 mm rif. orig. modello	Ø interno 47,5 mm 7012124 21"	altezza 16 mm	foro 6,53 mm
cod. Saba 0138-09257 	Ø esterno 75 mm rif. orig. modello	Ø interno - 1721134SM -	altezza 10 mm	foro 9,5 mm



SNAPPER - SEGUE

cod. Saba 0138-09259 	Ø esterno 75 mm rif. orig. modello	Ø interno 54 mm 1735949 -	altezza 12,5 mm	foro 17 mm
cod. Saba 0138-09261 	Ø esterno 76 mm rif. orig. modello	Ø interno - 2174561SM -	altezza 12 mm	foro 9,5 mm
cod. Saba 0138-09245 	Ø esterno 82 mm rif. orig. modello	Ø interno 67 mm 1721133SM -	altezza 20 mm	foro 9,5 mm
cod. Saba 0138-09249 	Ø esterno 90 mm rif. orig. modello	Ø interno 76 mm 1731892SM -	altezza 30 mm	foro 16 mm
cod. Saba 0138-09265 	Ø esterno 90 mm rif. orig. modello	Ø interno 61 mm 885482YP -	altezza 14,5 mm	foro 9,5 mm
cod. Saba 0138-09267 	Ø esterno 101 mm rif. orig. modello	Ø interno - 1723952SM -	altezza 14 mm	foro 10 mm
cod. Saba 0138-09269 	Ø esterno 101,5 mm rif. orig. modello	Ø interno - 1724387SM -	altezza 18 mm	foro 10 mm
cod. Saba 0138-09279 	Ø esterno 102 mm rif. orig. modello	Ø interno - 1720387SM -	altezza 10,5 mm	foro 25 mm
cod. Saba 0138-09281 	Ø esterno 102 mm rif. orig. modello	Ø interno 37 mm 7101744YP -	altezza 14 mm	foro 15 mm






SNAPPER - SEGUE

cod. Saba 0138-05870 	Ø esterno 115 mm rif. orig. modello	Ø interno 81 mm 7018651YP -	altezza 19,3 mm	foro 9,5 mm
cod. Saba 0138-09271 	Ø esterno 120 mm rif. orig. modello	Ø interno - 7014544SM -	altezza 14 mm	foro 20 mm
cod. Saba 0138-09251 	Ø esterno 123 mm rif. orig. modello	Ø interno 100 mm 1736540YP -	altezza 22 mm	foro 9,5 mm
cod. Saba 0138-09273 	Ø esterno 130 mm rif. orig. modello	Ø interno - 1735733YP -	altezza 15 mm	foro 20 mm
cod. Saba 0138-09253 	Ø esterno 133 mm rif. orig. modello	Ø interno 96 mm 1732360SM -	altezza 25 mm	foro 10 mm
cod. Saba 0138-09274 	Ø esterno 140 mm rif. orig. modello	Ø interno 105 mm 1737835YP -	altezza 17 mm	foro 20 mm


STIGA

cod. Saba 3038-01682 	Ø esterno 73 mm rif. orig. modello	Ø interno 44,7 mm 1134-1794-01 VILLA 85B	altezza 16,7 mm	foro 10 mm
cod. Saba 0138-50261 	Ø esterno 79,5 mm rif. orig. modello	Ø interno 66,2 mm 1134-3043-01 -	altezza 26 mm	foro 9,88 - 16,96 mm


STIGA - SEGUE

cod. Saba 0138-17978 	Ø esterno 86 mm rif. orig. modello 1134-4686-01 PARK 92M, 107M	Ø interno 67,8 mm	altezza 25,5 mm	foro 16,7 mm
cod. Saba 0138-50260 	Ø esterno 115,2 mm rif. orig. modello 1134-3053-01 -	Ø interno 100 mm	altezza 24,5 mm	foro 16,7 mm
cod. Saba 0138-90002 	Ø esterno 125 mm rif. orig. modello 125601571/0 TCJ92	Ø interno -	altezza -	foro -
cod. Saba 2838-71141 	Ø esterno 134 mm rif. orig. modello 1134-3679-01 PARK 92M, PARK 102M	Ø interno -	altezza 35,1 mm	foro 17,25 mm

TORO

cod. Saba 0138-08373 	Ø esterno 104,7 mm rif. orig. modello 104975 300 > 500	Ø interno 82 mm	altezza 28,7 mm	foro 19 mm
--	--	---------------------------	---------------------------	----------------------

TUFF TORQ

cod. Saba 0162-30000 	Ø esterno 101 mm rif. orig. modello 1139-1478-01 -	Ø interno -	altezza -	foro 14 mm
--	--	-----------------------	---------------------	----------------------

UNIVERSALE


cod. Saba	profilo	Ø est.	Ø int.	altezza	foro
0138-00718	piatto	50,8 mm	47,6 mm	19,1 mm	9,52 mm
0138-18000	piatto	51 mm	47,5 mm	40 mm	9,6 mm
0138-18038	piatto	51 mm	40 mm	27 mm	9,5 mm
0138-18002	piatto	57 mm	47,5 mm	13 mm	6 mm
0138-10129	v	63,5 mm	44,45 mm	12,7 mm	16,9 mm
0138-00729	v	66,7 mm	44,5 mm	12,7 mm	9,52 mm
0138-18040	v	73 mm	44,5 mm	12,5 mm	17 mm
0138-10130	v	73,03 mm	44,45 mm	12,7 mm	16,9 mm


UNIVERSALE - SEGUE

cod. Saba	profilo	Ø est.	Ø int.	altezza	foro
0138-18042	v	76 mm	50 mm	28 mm	9,5 mm
0138-00711	v 1/2	76,2 mm	12,7 mm	-	4,76 mm
0138-10131	v	76,2 mm	49,78 mm	12,7 mm	16,9 mm
0138-00728	v	77,8 mm	50,8 mm	12,7 mm	9,52 mm
0138-00730	v	77,8 mm	50,8 mm	12,7 mm	9,52 mm
0138-00732	v	79,4 mm	54 mm	12,7 mm	9,52 mm
0138-10145	piatto	80,96 mm	69,85 mm	26,99 mm	17,46 mm
0138-10144	piatto	81,76 mm	69,85 mm	23,81 mm	17,46 mm
0138-00714	piatto	82,5 mm	70 mm	31,75 mm	9,52 mm
0138-10132	v	88,5 mm	65,48 mm	17,46 mm	16,9 mm
0138-10147	piatto	88,9 mm	76,2 mm	25,4 mm	17,46 mm
0138-18004	piatto	92 mm	70 mm	21 mm	17 mm
0138-18044	v	95 mm	65 mm	16 mm	12,5 mm
0138-18006	piatto	101 mm	79 mm	22 mm	9,5 mm
0138-10149	piatto	101,6 mm	79,38 mm	28,58 mm	17,46 mm
0138-18008	piatto	105 mm	89 mm	20 mm	9,5 mm
0138-18010	piatto	105 mm	83 mm	32 mm	9,5 mm
0138-18012	piatto	105 mm	85 mm	30,5 mm	9,5 mm
0138-18014	piatto	110 mm	95 mm	25 mm	9,5 mm
0138-18016	piatto	111 mm	100 mm	20 mm	17 mm
0138-18018	piatto	113 mm	100 mm	18 mm	9,5 mm
0138-18020	piatto	114 mm	100 mm	23 mm	9,5 mm
0138-18024	piatto	122 mm	105 mm	50 mm	9,5 mm
0138-18046	v	127 mm	89 mm	19 mm	9,5 mm
0138-18026	piatto	128 mm	116 mm	17 mm	9,5 mm
0138-18028	piatto	130 mm	110 mm	32 mm	17 mm
0138-18030	piatto	131 mm	117 mm	26,5 mm	17 mm
0138-09799	piatto	148 mm	125 mm	40 mm	9,5 mm
0138-18032	piatto	151 mm	132 mm	28 mm	9,5 mm
0138-18034	piatto	172 mm	155 mm	40 mm	12,5 mm
0138-18036	piatto	172 mm	155 mm	23 mm	12,5 mm

SEMIPULEGGE
MURRAY

rif. orig. 1714536SM
 Ø mm 72
 foro mm 25

 cod. Saba **0138-09277**

SIMPLICITY

rif. orig. 1714536SM
 Ø mm 72
 foro mm 25

 cod. Saba **0138-09277**

SNAPPER

rif. orig. 1714536SM
 Ø mm 72
 foro mm 25

 cod. Saba **0138-09277**


Tanti servizi
per il tuo business
attivi 24 ore su 24



I NOSTRI CATALOGHI E LE NOSTRE PROMOZIONI SUBITO DISPONIBILI A PORTATA DI CLIC

Rimani sempre aggiornato
con i nostri Cataloghi, le nostre Promozioni
e le nostre Newsletter